



Conta Pública 2018
ESTADO ANALÍTICO DE INGRESOS INTEGRADO
(Pesos)

MUNICIPIO DE TONATICO 0063

DEL 1 DE ENERO AL 31 DE DICIEMBRE DE 2018

Cuenta (3)				Rubro de los Ingresos (4)	Ingreso Recaudado (5)				Integración del Ingreso Recaudado (6) E=A+B+C+D
					Municipio A	DIF B	ODAS C	Instituto del Deporte D	
8110	4000			INGRESOS Y OTROS BENEFICIOS					
8110	4100			Ingresos de Gestión	16,289,422.63	312,910.75			16,602,333.38
8110	4110			Impuestos	6,840,645.72	0.00			6,840,645.72
8110	4111			Impuesto sobre los Ingresos	0.00	0.00			0.00
8110	4111	001		Impuesto sobre los Ingresos	0.00	0.00			0.00
8110	4111	001	001	Impuesto sobre los Ingresos	0.00	0.00			0.00
8110	4112			Impuestos sobre el Patrimonio	5,424,062.80	0.00			5,424,062.80
8110	4112	001		Impuestos sobre el Patrimonio	5,424,062.80	0.00			5,424,062.80
8110	4112	001	002	Impuestos sobre el Patrimonio	5,424,062.80	0.00			5,424,062.80
8110	4112	001	002	Predial	2,825,841.20	0.00			2,825,841.20
8110	4112	001	002	Sobre Adquisición de Inmuebles y Otras Operaciones Translativas de Dominio de Inmuebles	2,598,421.60	0.00			2,598,421.60
8110	4112	001	002	Sobre Contornos Urbanos	0.00	0.00			0.00
8110	4113			Impuesto Sobre la Producción, el Consumo y las Transacciones	0.00	0.00			0.00
8110	4113	001		Impuesto Sobre la Producción, el Consumo y las Transacciones	0.00	0.00			0.00
8110	4113	001	003	Impuesto Sobre la Producción, el Consumo y las Transacciones	0.00	0.00			0.00
8110	4114			Impuestos al Comercio Exterior	0.00	0.00			0.00
8110	4114	001		Impuestos al Comercio Exterior	0.00	0.00			0.00
8110	4114	001	004	Impuestos al Comercio Exterior	0.00	0.00			0.00
8110	4115			Impuestos sobre Nóminas y Asimilables	0.00	0.00			0.00
8110	4115	001		Impuestos sobre Nóminas y Asimilables	0.00	0.00			0.00
8110	4115	001	005	Impuestos sobre Nóminas y Asimilables	0.00	0.00			0.00
8110	4116			Impuestos Ecológicos	0.00	0.00			0.00
8110	4116	001		Impuestos Ecológicos	0.00	0.00			0.00
8110	4116	001	006	Impuestos Ecológicos	0.00	0.00			0.00
8110	4117			Accesorios de Impuestos	214,954.92	0.00			214,954.92
8110	4117	001		Accesorios de Impuestos	214,954.92	0.00			214,954.92
8110	4117	001	007	Accesorios de Impuestos	214,954.92	0.00			214,954.92
8110	4117	001	007	Multas	0.00	0.00			0.00
8110	4117	001	007	Recargos	214,954.92	0.00			214,954.92
8110	4117	001	007	Gastos de Ejecución	0.00	0.00			0.00
8110	4117	001	007	Indemnización por devolución de cheques	0.00	0.00			0.00
8110	4119			Otros Impuestos	201,628.00	0.00			201,628.00
8110	4119	001		Otros Impuestos	201,628.00	0.00			201,628.00
8110	4119	001	009	Otros Impuestos	201,628.00	0.00			201,628.00
8110	4119	001	009	Sobre Anuncios Publicitarios	151,628.00	0.00			151,628.00
8110	4119	001	009	Sobre Diversiones, Juegos y Espectáculos Públicos	50,000.00	0.00			50,000.00
				Subtotal (7)	6,840,645.72	0.00			6,840,645.72
8110	4120			Cuotas y Aportaciones de Seguridad Social	0.00	0.00			0.00
8110	4121			Aportaciones para Fondos de Vivienda	0.00	0.00			0.00
8110	4121	002		Aportaciones para Fondos de Vivienda	0.00	0.00			0.00
8110	4121	002	001	Aportaciones para Fondos de Vivienda	0.00	0.00			0.00
8110	4122			Cuotas para el Seguro Social	0.00	0.00			0.00
8110	4122	002		Cuotas para el Seguro Social	0.00	0.00			0.00
8110	4122	002	002	Cuotas para el Seguro Social	0.00	0.00			0.00
8110	4123			Cuotas de Ahorro para el Retiro	0.00	0.00			0.00
8110	4123	002		Cuotas de Ahorro para el Retiro	0.00	0.00			0.00
8110	4123	002	003	Cuotas de Ahorro para el Retiro	0.00	0.00			0.00
8110	4124			Accesorios de Cuotas y Aportaciones de Seguridad Social	0.00	0.00			0.00
8110	4124	002		Accesorios de Cuotas y Aportaciones de Seguridad Social	0.00	0.00			0.00
8110	4124	002	004	Accesorios de Cuotas y Aportaciones de Seguridad Social	0.00	0.00			0.00
8110	4124	002	004	Accesorios de Cuotas y Aportaciones de Seguridad Social	0.00	0.00			0.00
8110	4129			Otras Cuotas y Aportaciones para la Seguridad Social	0.00	0.00			0.00
8110	4129	002		Otras Cuotas y Aportaciones para la Seguridad Social	0.00	0.00			0.00
8110	4129	002	009	Otras Cuotas y Aportaciones para la Seguridad Social	0.00	0.00			0.00
				Subtotal (7)	0.00	0.00			0.00
8110	4130			Contribución o Aportación de Mejoras por Obras Públicas	1,616.00	0.00			1,616.00
8110	4131			Contribución o Aportación de Mejoras por Obras Públicas	1,616.00	0.00			1,616.00
8110	4131	003		Contribución o Aportación de Mejoras por Obras Públicas	1,616.00	0.00			1,616.00
8110	4131	003	001	Contribución o Aportación de Mejoras por Obras Públicas	1,616.00	0.00			1,616.00
8110	4131	003	001	Para obra pública y acciones de beneficio social	1,616.00	0.00			1,616.00



Cuenta Pública 2018
ESTADO ANALÍTICO DE INGRESOS INTEGRADO
(Pesos)

MUNICIPIO DE TONATICO 0063

DEL 1 DE ENERO AL 31 DE DICIEMBRE DE 2018

Cuenta (3)	Rubro de los Ingresos (4)				Ingreso Recaudado (5)				Integración del Ingreso Recaudado (6) E=A+B+C+D	
					Municipio A	DIF B	ODAS C	Instituto del Deporte D		
8110	4131	003	001	002	Para obras de Impacto vial	0.00	0.00			0.00
8110	4131	003	001	003	Por servicios ambientales	0.00	0.00			0.00
8110	4132				Accesorios de Contribución o Aportación de Mejoras por Obras Públicas	0.00	0.00			0.00
8110	4132	003			Accesorios de Contribución o Aportación de Mejoras por Obras Públicas	0.00	0.00			0.00
8110	4132	003	002		Accesorios de Contribución o Aportación de Mejoras por Obras Públicas	0.00	0.00			0.00
8110	4132	003	002	001	Multas	0.00	0.00			0.00
8110	4132	003	002	002	Recargos	0.00	0.00			0.00
8110	4132	003	002	003	Gastos de Ejecución	0.00	0.00			0.00
8110	4132	003	002	004	Indemnización por devolución de cheques	0.00	0.00			0.00
					Subtotal (7)	1,816.00	0.00			1,816.00
8110	4140				Derechos	3,853,188.11	0.00			3,853,188.11
8110	4141				Derechos por el Uso, Goce, Aprovechamiento o Explotación de Bienes de Dominio Público	934,922.00	0.00			934,922.00
8110	4141	004			Derechos por el Uso, Goce, Aprovechamiento o Explotación de Bienes de Dominio Público	934,922.00	0.00			934,922.00
8110	4141	004	001		Derechos por el Uso, Goce, Aprovechamiento o Explotación de Bienes de Dominio Público	934,922.00	0.00			934,922.00
8110	4141	004	001	001	Por Uso de Vías y Áreas Públicas para el ejercicio de Actividades Comerciales y de Servicios	934,922.00	0.00			934,922.00
8110	4141	004	001	002	De Estacionamiento en la Vía Pública y de Servicio Público	0.00	0.00			0.00
8110	4142				Derechos a los Hidrocarburos	0.00	0.00			0.00
8110	4142	004			Derechos a los Hidrocarburos	0.00	0.00			0.00
8110	4142	004	002		Derechos a los Hidrocarburos	0.00	0.00			0.00
8110	4143				Derechos por Prestación de Servicios	2,917,841.11	0.00			2,917,841.11
8110	4143	004			De Agua Potable, Drenaje, Alcantarillado y Recepción de Caudales de Aguas Residuales para su tratamiento	2,917,841.11	0.00			2,917,841.11
8110	4143	004	003		Derechos por Prestación de Servicios	2,917,841.11	0.00			2,917,841.11
8110	4143	004	003	001	Suministro de Agua Potable	983,914.00	0.00			983,914.00
8110	4143	004	003	002	Suministro de Agua en Bloque Proporcionada por la Autoridad Municipal a Fraccionamientos, Unidades Habitacionales	384.00	0.00			384.00
8110	4143	004	003	003	Autorización de Derivaciones de la Toma de Agua	0.00	0.00			0.00
8110	4143	004	003	004	Concesiones a los Sistemas de Agua y Drenaje	49,846.00	0.00			49,846.00
8110	4143	004	003	005	Reconexión a los Sistemas de Agua Potable	0.00	0.00			0.00
8110	4143	004	003	006	Control para el Establecimiento de Sistemas de Agua Potable y Alcantarillado en Fraccionamientos o Unidades Hab	0.00	0.00			0.00
8110	4143	004	003	007	Condiciones de Toma por el Suministro de Agua en Bloque Proporcionado por Autoridades Municipales	0.00	0.00			0.00
8110	4143	004	003	008	Derechos de Descarga de Aguas Residuales y su Tratamiento o Manejo Ecológico	0.00	0.00			0.00
8110	4143	004	003	009	Reparación de Aparatos Medidores de Consumo de Agua	0.00	0.00			0.00
8110	4143	004	003	010	Instalación de Medidores	0.00	0.00			0.00
8110	4143	004	003	011	Agua en Pipas (Permiso)	0.00	0.00			0.00
8110	4143	004	003	012	Agua en Pipas (Carga)	26,787.00	0.00			26,787.00
8110	4143	004	003	013	Obras	0.00	0.00			0.00
8110	4143	004	003	014	Rezagos	0.00	0.00			0.00
8110	4143	004	003	015	Venta de Medidores	0.00	0.00			0.00
8110	4143	004	003	016	Certificaciones	0.00	0.00			0.00
8110	4143	004	003	017	Ciños	0.00	0.00			0.00
8110	4143	004	003	018	Mantenimiento de Drenaje	0.00	0.00			0.00
8110	4143	004	003	019	Dictamen de Factibilidad de Servicios	0.00	0.00			0.00
8110	4143	004	003	020	Del Registro Civil	0.00	0.00			0.00
8110	4143	004	003	021	De Desarrollo Urbano y Obras Públicas	324,169.00	0.00			324,169.00
8110	4143	004	003	022	Por Servicios Prestados por Autoridades Fiscales, Administrativas y de Acceso a la Información Pública	1,049,383.11	0.00			1,049,383.11
8110	4143	004	003	023	Por Servicios de Restros	71,423.00	0.00			71,423.00
8110	4143	004	003	024	Por Corral de Consejo e Identificación de Señales de Sangre, Tatajes, Elementos Electromagnéticos y Fierros p	1,184.00	0.00			1,184.00
8110	4143	004	003	025	Por Servicios de Partones	99,074.00	0.00			99,074.00
8110	4143	004	003	026	Por la Expedición o Refrendo Anual de Licencias Para la Venta de Bebidas Alcohólicas al Público	119,809.00	0.00			119,809.00
8110	4143	004	003	027	Por Servicios Prestados por Autoridades de Seguridad Pública	0.00	0.00			0.00
8110	4143	004	003	028	Por Servicios Prestados por las Autoridades de Catastro	191,876.00	0.00			191,876.00
8110	4143	004	003	029	Por Servicios de Alumbrado Público	0.00	0.00			0.00
8110	4143	004	003	030	Por Servicios de Limpieza de Lotes Baldíos, Recolección, Traslado, y Disposición Final de Residuos Sólidos Ind	0.00	0.00			0.00
8110	4144				Accesorios de Derechos	392.00	0.00			392.00
8110	4144	004			Accesorios de Derechos	392.00	0.00			392.00
8110	4144	004	004		Accesorios de Derechos	392.00	0.00			392.00
8110	4144	004	004	001	Multas	0.00	0.00			0.00
8110	4144	004	004	002	Recargos	392.00	0.00			392.00



Cuenta Pública 2018
ESTADO ANALÍTICO DE INGRESOS INTEGRADO
(Pesos)

MUNICIPIO DE TONATICO 0063

DEL 1 DE ENERO AL 31 DE DICIEMBRE DE 2018

Cuenta (3)					Rubro de los Ingresos (4)	Ingreso Recaudado (6)				Integración del Ingreso Recaudado (6) E=A+B+C+D
						Municipio A	DIF B	ODAS C	Instituto del Deporte D	
8110	4144	004	004	003	Gastos de Ejecución	0.00	0.00			0.00
8110	4144	004	004	004	Indemnización por devolución de cheques	0.00	0.00			0.00
8110	4149				Otros Derechos	0.00	0.00			0.00
8110	4149	004			Otros Derechos	0.00	0.00			0.00
8110	4149	004	009		Otros Derechos	0.00	0.00			0.00
Subtotal (7)						3,853,154.11	0.00			3,853,154.11
8110	4180				Productos	6,447,731.83	0.00			6,447,731.83
8110	4151				Productos Derivados del Uso y Aprovechamiento de Bienes no Sujetos a Régimen de Dominio Público	5,914,939.93	0.00			5,914,939.93
8110	4151	005			Productos Derivados del Uso y Aprovechamiento de Bienes no Sujetos a Régimen de Dominio Público	5,914,939.93	0.00			5,914,939.93
8110	4151	005	001		Productos Derivados del Uso y Aprovechamiento de Bienes no Sujetos a Régimen de Dominio Público	5,914,939.93	0.00			5,914,939.93
8110	4151	005	001	001	Por la Venta o Arrendamiento de Bienes Municipales	5,808,450.93	0.00			5,808,450.93
8110	4151	005	001	002	Impresos y Papel Especial	106,489.00	0.00			106,489.00
8110	4151	005	001	003	Derivados de Bosques Municipales	0.00	0.00			0.00
8110	4152				Enajenación de Bienes Muebles no Sujetos a ser Inventariados	0.00	0.00			0.00
8110	4152	005			Enajenación de Bienes Muebles no Sujetos a ser Inventariados	0.00	0.00			0.00
8110	4152	005	002		Enajenación de Bienes Muebles no Sujetos a ser Inventariados	0.00	0.00			0.00
8110	4159				Otros Productos que Generan Ingresos Corrientes	532,792.00	0.00			532,792.00
8110	4159	005			Otros Productos que Generan Ingresos Corrientes	532,792.00	0.00			532,792.00
8110	4159	005	009		Otros Productos que Generan Ingresos Corrientes	532,792.00	0.00			532,792.00
8110	4159	005	009	001	Rend o Ingr Deriv de los Act de Org Desc y Em de Part Mpal que no son Propias de Derecho Público	2,250.00	0.00			2,250.00
8110	4159	005	009	002	En General, todos aquellos Ing que perciba la Hda Mpal, der de Act que no son Propias de Derecho Público	530,542.00	0.00			530,542.00
Subtotal (7)						6,447,731.83	0.00			6,447,731.83
8110	4180				Aprovechamientos	148,273.87	0.00			148,273.87
8110	4161				Incentivos Derivados de la Colaboración Fiscal	0.00	0.00			0.00
8110	4161	008			Incentivos Derivados de la Colaboración Fiscal	0.00	0.00			0.00
8110	4161	006	001		Incentivos Derivados de la Colaboración Fiscal	0.00	0.00			0.00
8110	4162				Multas	9,582.00	0.00			9,582.00
8110	4162	006			Multas	9,582.00	0.00			9,582.00
8110	4162	006	002		Multas	9,582.00	0.00			9,582.00
8110	4162	006	002	001	Sanciones Administrativas	9,582.00	0.00			9,582.00
8110	4163				Indemnizaciones	0.00	0.00			0.00
8110	4163	005			Indemnizaciones	0.00	0.00			0.00
8110	4163	005	003		Indemnizaciones	0.00	0.00			0.00
8110	4163	005	003	001	Indemnizaciones por daños a bienes municipales	0.00	0.00			0.00
8110	4163	005	003	002	Otras Indemnizaciones	0.00	0.00			0.00
8110	4164				Reintegros	136,691.87	0.00			136,691.87
8110	4164	006			Reintegros	136,691.87	0.00			136,691.87
8110	4164	006	004		Reintegros	136,691.87	0.00			136,691.87
8110	4164	006	004	001	Reintegros	136,691.87	0.00			136,691.87
8110	4165				Aprovechamientos Provenientes de Obras Públicas	0.00	0.00			0.00
8110	4165	006			Aprovechamientos Provenientes de Obras Públicas	0.00	0.00			0.00
8110	4165	006	005		Aprovechamientos Provenientes de Obras Públicas	0.00	0.00			0.00
8110	4168				Aprovechamientos por Participaciones Derivadas de la Aplicación de Leyes	0.00	0.00			0.00
8110	4168	006			Aprovechamientos por Participaciones Derivadas de la Aplicación de Leyes	0.00	0.00			0.00
8110	4168	006	006		Aprovechamientos por Participaciones Derivadas de la Aplicación de Leyes	0.00	0.00			0.00
8110	4167				Aprovechamientos por Aportaciones y Cooperaciones	0.00	0.00			0.00
8110	4167	006			Aprovechamientos por Aportaciones y Cooperaciones	0.00	0.00			0.00
8110	4167	006	007		Aprovechamientos por Aportaciones y Cooperaciones	0.00	0.00			0.00
8110	4169				Accesorios de Aprovechamientos	0.00	0.00			0.00
8110	4169	006			Accesorios de Aprovechamientos	0.00	0.00			0.00
8110	4169	006	008		Accesorios de Aprovechamientos	0.00	0.00			0.00
8110	4169	006	008	001	Multas	0.00	0.00			0.00
8110	4169	006	008	002	Recargos	0.00	0.00			0.00
8110	4169	006	008	003	Gastos de Ejecución	0.00	0.00			0.00
8110	4169	006	008	004	Indemnización por devolución de cheques	0.00	0.00			0.00
8110	4169				Otros Aprovechamientos	0.00	0.00			0.00
8110	4169	006			Otros Aprovechamientos	0.00	0.00			0.00
8110	4169	006	009		Otros Aprovechamientos	0.00	0.00			0.00
8110	4169	006	009	001	Uso o Explotación de Bienes de Dominio Público	0.00	0.00			0.00
8110	4169	006	009	002	Herencias, Legados, Cesiones y Donaciones	0.00	0.00			0.00



Cuenta Pública 2018
ESTADO ANALÍTICO DE INGRESOS INTEGRADO
(Pesos)

MUNICIPIO DE TONATICO 0063

DEL 1 DE ENERO AL 31 DE DICIEMBRE DE 2018

Cuenta (3)	Rubro de los Ingresos (4)				Ingreso Recaudado (5)				Integración del Ingreso Recaudado (6) E=A+B+C+D	
					Municipio	DIF	ODAS	Instituto del Deporte		E=A+B+C+D
					A	B	C	D		
8110	4169	000	000	003	Rendimientos	0.00	0.00			0.00
			Subtotal (7)			146,273.87	0.00			146,273.87
8110	4170				Ingresos por Venta de Bienes y Servicios	0.00	312,910.75			312,910.75
8110	4171				Ingresos por Venta de Mercancías	0.00	0.00			0.00
8110	4171	007			Ingresos por Venta de Mercancías	0.00	0.00			0.00
8110	4171	007	001		Ingresos por Venta de Mercancías	0.00	0.00			0.00
8110	4172				Ingresos por Venta de Bienes y Servicios Producidos en Establecimientos del Gobierno	0.00	0.00			0.00
8110	4172	007			Ingresos por Venta de Bienes y Servicios Producidos en Establecimientos del Gobierno	0.00	0.00			0.00
8110	4172	007	002		Ingresos por Venta de Bienes y Servicios Producidos en Establecimientos del Gobierno	0.00	0.00			0.00
8110	4173				Ingresos por Venta de Bienes y Servicios de Organismos Descentralizados	0.00	312,910.75			312,910.75
8110	4173	007			Ingresos por Venta de Bienes y Servicios de Organismos Descentralizados	0.00	312,910.75			312,910.75
8110	4173	007	003		Ingresos por Venta de Bienes y Servicios de Organismos Descentralizados	0.00	312,910.75			312,910.75
8110	4173	007	003	001	Estancias Infantiles	0.00	0.00			0.00
8110	4173	007	003	002	Farmacias	0.00	0.00			0.00
8110	4173	007	003	003	Servicios Médicos	0.00	81,495.00			81,495.00
8110	4173	007	003	004	Productos Nutricionales (Amaranto, Soya, Etc.)	0.00	0.00			0.00
8110	4173	007	003	005	Velatorios	0.00	0.00			0.00
8110	4173	007	003	006	Colegiaturas	0.00	0.00			0.00
8110	4173	007	003	007	Huertos Familiares	0.00	0.00			0.00
8110	4173	007	003	008	Servicios de Alberca	0.00	0.00			0.00
8110	4173	007	003	009	Panadería	0.00	0.00			0.00
8110	4173	007	003	010	Servicios de Laboratorio	0.00	0.00			0.00
8110	4173	007	003	011	Servicios de Baños Públicos	0.00	0.00			0.00
8110	4173	007	003	012	Inscripciones	0.00	0.00			0.00
8110	4173	007	003	013	Desayunos Escolares	0.00	0.00			0.00
8110	4173	007	003	014	Productos Básicos (Despensa)	0.00	35,705.75			35,705.75
8110	4173	007	003	015	Servicios Jurídicos	0.00	0.00			0.00
8110	4173	007	003	016	Servicios Psicológicos	0.00	860.00			860.00
8110	4173	007	003	017	Servicios de Terapia y Discapacidad	0.00	8,800.00			8,800.00
8110	4173	007	003	018	Ingresos diversos	0.00	188,050.00			188,050.00
8110	4173	007	003	019	Ingresos de Organismos del Deporte	0.00	0.00			0.00
8110	4173	007	003	020	Ingresos por Fideicomisos y Empresas de Participación Municipal	0.00	0.00			0.00
8110	4173	007	003	021	Rendimientos o Ingresos Derivados de Organismos Descentralizados y Fideicomisos, cuando por su naturaleza cor	0.00	0.00			0.00
8110	4173	007	003	022	Rendimientos o Ingresos Derivados de Empresas de participación Estatal, cuando por su naturaleza correspondan	0.00	0.00			0.00
8110	4174				Ingresos de Operación de Entidades Paraestatales Empresariales no Financieras	0.00	0.00			0.00
8110	4174	007			Ingresos de Operación de Entidades Paraestatales Empresariales no Financieras	0.00	0.00			0.00
8110	4174	007	004		Ingresos de Operación de Entidades Paraestatales Empresariales no Financieras	0.00	0.00			0.00
			Subtotal (7)			0.00	312,910.75			312,910.75
8110	4190				Ingresos no Compen en los numerales anteriores causados en Ejer Ant Pendientes de Liquidación o Pago	0.00	0.00			0.00
8110	4191				Imp no Compen en los numerales anteriores causados en Ejer Ant Pendientes de Liquidación o Pago	0.00	0.00			0.00
8110	4191	009			Imp no Compen en los numerales anteriores causados en Ejer Ant Pendientes de Liquidación o Pago	0.00	0.00			0.00
8110	4191	009	001		Impuestos no Comprendidos en los numerales anteriores causados en Ejer Ant Pend de Liquidación o Pago	0.00	0.00			0.00
8110	4192				Contrib de Mejoras, Derechos, Prod y Apro no Compen en los numerales anteriores causados en Ejer Ant Pend de	0.00	0.00			0.00
8110	4192	009			Contrib de Mejoras, Derechos, Prod y Apro no Compen en los numerales anteriores causados en Ejer Ant Pend de	0.00	0.00			0.00
8110	4192	009	002		Contrib de Mejoras, Derechos, Prod y Apro no Compen en los numerales anteriores causados en Ejer Ant Pend de	0.00	0.00			0.00
			Subtotal (7)			0.00	0.00			0.00
8110	4200				Participaciones, Aportaciones, Convenios y Subsidios	82,778,099.88	0.00			82,778,099.88
8110	4210				Las Participaciones derivadas de la aplicación de la Ley de Coordinación Fiscal y demás ordenamientos jurídicos	82,778,099.88	0.00			82,778,099.88
8110	4211				Participaciones	59,291,592.73	0.00			59,291,592.73
8110	4211	001			Participaciones	59,291,592.73	0.00			59,291,592.73
8110	4211	001	001		Participaciones	59,291,592.73	0.00			59,291,592.73
8110	4211	001	001	001	Fondo General de Participaciones	28,575,143.47	0.00			28,575,143.47
8110	4211	001	001	002	Fondo de Fomento Municipal	4,267,544.89	0.00			4,267,544.89
8110	4211	001	001	003	Fondo de Fiscalización y Recaudación	1,562,496.97	0.00			1,562,496.97



Cuenta Pública 2018
ESTADO ANALÍTICO DE INGRESOS INTEGRADO
(Pesos)

MUNICIPIO DE TONATICO 0063

DEL 1 DE ENERO AL 31 DE DICIEMBRE DE 2018

Cuenta (3)					Rubro de los Ingresos (4)	Ingreso Recaudado (5)				Integración del Ingreso Recaudado (6) E=A+B+C+D
						Municipio A	DIF B	ODAS C	Instituto del Deporte D	
8110	4211	001	001	004	Correspondientes al Impuesto Especial sobre Producción y Servicios	434,961.94	0.00			434,961.94
8110	4211	001	001	005	Correspondientes al Impuesto Sobre Automóviles Nuevos	1,093,282.75	0.00			1,093,282.75
8110	4211	001	001	006	Correspondientes al Impuesto Sobre Tenencia o Uso de Vehículos	48,887.75	0.00			48,887.75
8110	4211	001	001	007	Correspondientes al Fondo de Compensación del Impuesto Sobre Automóviles Nuevos	221,872.29	0.00			221,872.29
8110	4211	001	001	008	Las derivadas de la aplicación del artículo 4-A de la Ley de Coordinación Fiscal	1,545,888.30	0.00			1,545,888.30
8110	4211	001	001	009	Del Impuesto Sobre Tenencia o Uso de Vehículos Automotores	917,548.19	0.00			917,548.19
8110	4211	001	001	010	Del Impuesto Sobre Adquisición de Vehículos Automotores Usados	48,524.03	0.00			48,524.03
8110	4211	001	001	011	Del Impuesto Sobre Loterías, Rifas, Sorteos, Concursos y Juegos Permitidos con Cruce de Apuestas	103,067.10	0.00			103,067.10
8110	4211	001	001	012	Las demás der de la aplic del Título Sépt del Cód Finan para el Edo de Mé y Mpls, así como de los convenios,	140,812.66	0.00			140,812.66
8110	4211	001	001	013	Programa de Acciones para el Desarrollo (PAD)	0.00	0.00			0.00
8110	4211	001	001	014	Fondo Estatal de Fortalecimiento Municipal (FEFOM)	13,045,260.82	0.00			13,045,260.82
8110	4211	001	001	015	Remanentes Gasto de Inversión Sectorial (PAO)	0.00	0.00			0.00
8110	4211	001	001	016	Remanentes Programa de Apoyo al Gasto de Inversión de los Municipios (FEFOM)	0.00	0.00			0.00
8110	4211	001	001	017	Otros Recursos Estatales	800,000.00	0.00			800,000.00
8110	4211	001	001	018	Recursos del CEDIPIEM	0.00	0.00			0.00
8110	4211	001	001	019	Recursos del Sistema DIFEM	0.00	0.00			0.00
8110	4211	001	001	020	Mecánica Teatral	0.00	0.00			0.00
8110	4211	001	001	021	El Impuesto Sobre la Renta efectivamente enterado a la Federación, corresp al salario de su personal que prest	6,473,042.00	0.00			6,473,042.00
8110	4211	001	001	022	A la venta final de bebidas con contenido alcohólico	13,269.57	0.00			13,269.57
8110	4211	001	001	023	Fondo de Estabilización de los Ingresos de las Entidades Federativas (FEIEF)	0.00	0.00			0.00
8110	4212				Aportaciones Federales	23,487,507.25	0.00			23,487,507.25
8110	4212	001			Aportaciones	23,487,507.25	0.00			23,487,507.25
8110	4212	001	002		Aportaciones	23,487,507.25	0.00			23,487,507.25
8110	4212	001	002	001	Fondo de Aportaciones para Infraestructura Social Municipal	10,074,095.70	0.00			10,074,095.70
8110	4212	001	002	002	Fondo de Apoy para el Fort de los Mpls y de las Demarcaciones Territoriales del Distrito Federal	8,805,088.55	0.00			8,805,088.55
8110	4212	001	002	003	Remanentes de Ramo 33 (FISM)	0.00	0.00			0.00
8110	4212	001	002	004	Remanentes de Ramo 33 (FORTAMUN)	0.00	0.00			0.00
8110	4212	001	002	005	Recursos del Programa Hábitat	0.00	0.00			0.00
8110	4212	001	002	006	Excedentes Petroleros	0.00	0.00			0.00
8110	4212	001	002	007	Ramo 23	0.00	0.00			0.00
8110	4212	001	002	008	FORTASEG	0.00	0.00			0.00
8110	4212	001	002	009	Remanentes Otros Recursos Federales	0.00	0.00			0.00
8110	4212	001	002	010	Otros Recursos Federales	4,060,000.00	0.00			4,060,000.00
8110	4212	001	002	011	Recursos del Programa de ahorro y subsidio para la vivienda, Tu Casa, (FONHAPO)	0.00	0.00			0.00
8110	4212	001	002	012	Recursos del Programa para el Desarrollo de Zonas Prioritarias	0.00	0.00			0.00
8110	4212	001	002	013	Recursos del Programa 3 X 1 para Migrantes	0.00	0.00			0.00
8110	4212	001	002	014	Recursos del Programa de Empleo Temporal (PET)	0.00	0.00			0.00
8110	4212	001	002	015	Recursos del Programa de Vivienda Rural	0.00	0.00			0.00
8110	4212	001	002	016	Recursos del Programa de Opciones Productivas	0.00	0.00			0.00
8110	4212	001	002	017	Recursos para el Recreación de Espacios Públicos	0.00	0.00			0.00
8110	4212	001	002	018	Recursos del Fideicomiso Fondo Nacional de Habitaciones Populares	0.00	0.00			0.00
8110	4212	001	002	019	Recursos del Programa CONADE	0.00	0.00			0.00
8110	4212	001	002	020	Recursos para el Programa Calidad para el Deporte CONADE	0.00	0.00			0.00
8110	4212	001	002	021	Recursos del Programa Cultura Física CONADE	0.00	0.00			0.00
8110	4212	001	002	022	Recursos de CONACULTA	0.00	0.00			0.00
8110	4212	001	002	023	Recursos Programa de Devolución de Derechos PRODER	0.00	0.00			0.00
8110	4212	001	002	024	Recursos para agua Potable, Alcantarillado y Saneamiento en zonas Urbanas APAZU	0.00	0.00			0.00
8110	4212	001	002	025	Recursos de Inst Nac para el Desarrollo de Capacidades del Sector Rural INCA RURAL / Sist Nac de Capacitación	0.00	0.00			0.00
8110	4212	001	002	026	Recursos de la Comisión Nacional para el Desarrollo de los Pueblos Indígenas CDI.	0.00	0.00			0.00
8110	4212	001	002	027	Fondo de Aportaciones para la Seguridad Pública, (FASP)	548,325.00	0.00			548,325.00
8110	4213				Convenios	0.00	0.00			0.00
8110	4213	001			Convenios	0.00	0.00			0.00
8110	4213	001	003		Convenios	0.00	0.00			0.00
8110	4213	001	003	001	Multas Federales No Fiscales	0.00	0.00			0.00
8110	4213	001	003	002	Convenios de Tránsito Estatal con Municipios	0.00	0.00			0.00
8110	4214				Incentivos Derivados de la Colaboración Fiscal	0.00	0.00			0.00
8110	4214	001			Incentivos Derivados de la Colaboración Fiscal	0.00	0.00			0.00
8110	4214	001	001		Incentivos Derivados de la Colaboración Fiscal	0.00	0.00			0.00



Cuenta Pública 2018
ESTADO ANALÍTICO DE INGRESOS INTEGRADO
(Pesos)

MUNICIPIO DE TONATICO 0063

DEL 1 DE ENERO AL 31 DE DICIEMBRE DE 2018

Cuenta (3)	Rubro de los Ingresos (4)	Ingreso Recaudado (5)				Integración del Ingreso Recaudado (6) E=A+B+C+D
		Municipio	DIF	ODAS	Instituto del Deporte	
		A	B	C	D	
	Subtotal (7)	82,778,099.58	0.00			82,778,099.58
8110	4220		0.00			0.00
	Transferencias, Asignaciones, Subsidios y Otras Ayudas		0.00			0.00
8110	4221		0.00			0.00
	Transferencias Internas y Asignaciones al Sector Público		0.00			0.00
8110	4221 002		0.00			0.00
	Transferencias Internas y Asignaciones al Sector Público		0.00			0.00
8110	4221 002 001		0.00			0.00
	Transferencias Internas y Asignaciones al Sector Público		0.00			0.00
8110	4222		0.00			0.00
	Transferencias al Resto del Sector Público		0.00			0.00
8110	4222 002		0.00			0.00
	Transferencias al Resto del Sector Público		0.00			0.00
8110	4222 002 002		0.00			0.00
	Transferencias al Resto del Sector Público		0.00			0.00
8110	4223		0.00			0.00
	Subsidios y Subvenciones		0.00			0.00
8110	4223 002		0.00			0.00
	Subsidios y Subvenciones		0.00			0.00
8110	4223 002 003		0.00			0.00
	Subsidios y Subvenciones		0.00			0.00
8110	4223 002 003 001		0.00			0.00
	Subsidios y Subvenciones		0.00			0.00
8110	4223 002 003 002		0.00			0.00
	Subsidios para Gastos de Operación		0.00			0.00
8110	4224		0.00			0.00
	Ayudas Sociales *		0.00			0.00
8110	4224 002		0.00			0.00
	Ayudas Sociales		0.00			0.00
8110	4224 002 004		0.00			0.00
	Ayudas Sociales		0.00			0.00
8110	4225		0.00			0.00
	Pensiones y Jubilaciones		0.00			0.00
8110	4225 002		0.00			0.00
	Pensiones y Jubilaciones		0.00			0.00
8110	4225 002 005		0.00			0.00
	Pensiones y Jubilaciones		0.00			0.00
	Subtotal (7)	8.00	8.00			8.00
8110	4300		393,771.81	14.38		393,786.19
	Otros Ingresos y Beneficios		393,771.81	14.38		393,786.19
8110	4310		121,017.58	14.38		121,031.96
	Ingresos Financieros		121,017.58	14.38		121,031.96
8110	4311		121,017.58	14.38		121,031.96
	Utilidades, Dividendos y Rendimientos de Inversiones en Créditos, Valores y Bonos, por Acciones y Participación		121,017.58	14.38		121,031.96
8110	4311 001		121,017.58	14.38		121,031.96
	Intereses Ganados de Valores, Créditos, Bonos y Otros		121,017.58	14.38		121,031.96
8110	4311 001 001		121,017.58	14.38		121,031.96
	Intereses Ganados de Valores, Créditos, Bonos y Otros		121,017.58	14.38		121,031.96
8110	4311 001 001 001		117,299.06	14.38		117,313.44
	Derivados de Recursos Propios		117,299.06	14.38		117,313.44
8110	4311 001 001 002		442.64	0.00		442.64
	Derivados de Participaciones Federales		442.64	0.00		442.64
8110	4311 001 001 003		0.00	0.00		0.00
	Derivados del Rango 33		0.00	0.00		0.00
8110	4311 001 001 004		2,319.03	0.00		2,319.03
	Ingresos Financieros por FISM		2,319.03	0.00		2,319.03
8110	4311 001 001 005		56.32	0.00		56.32
	Ingresos Financieros por FORTAMUNDF		56.32	0.00		56.32
8110	4311 001 001 006		900.53	0.00		900.53
	Derivados de Recursos de Programas Estatales		900.53	0.00		900.53
8110	4319		0.00	0.00		0.00
	Otros Ingresos Financieros		0.00	0.00		0.00
8110	4319 001		0.00	0.00		0.00
	Otros Ingresos Financieros		0.00	0.00		0.00
8110	4319 001 009		0.00	0.00		0.00
	Otros Ingresos Financieros		0.00	0.00		0.00
	Subtotal (7)	121,017.58	14.38			121,031.96
8110	4320		0.00	8.00		8.00
	Incremento por Variación de Inventarios		0.00	8.00		8.00
8110	4321		0.00	0.00		0.00
	Incremento por Variación de Inventarios de Mercancías para Venta		0.00	0.00		0.00
8110	4321 002		0.00	0.00		0.00
	Incremento por Variación de Inventarios de Mercancías para Venta		0.00	0.00		0.00
8110	4321 002 001		0.00	0.00		0.00
	Incremento por Variación de Inventarios de Mercancías para Venta		0.00	0.00		0.00
8110	4322		0.00	0.00		0.00
	Incremento por Variación de Inventarios de Mercancías Terminadas		0.00	0.00		0.00
8110	4322 002		0.00	0.00		0.00
	Incremento por Variación de Inventarios de Mercancías Terminadas		0.00	0.00		0.00
8110	4322 002 002		0.00	0.00		0.00
	Incremento por Variación de Inventarios de Mercancías Terminadas		0.00	0.00		0.00
8110	4323		0.00	0.00		0.00
	Incremento por Variación de Inventarios de Mercancías en Proceso de Elaboración		0.00	0.00		0.00
8110	4323 002		0.00	0.00		0.00
	Incremento por Variación de Inventarios de Mercancías en Proceso de Elaboración		0.00	0.00		0.00
8110	4323 002 003		0.00	0.00		0.00
	Incremento por Variación de Inventarios de Mercancías en Proceso de Elaboración		0.00	0.00		0.00
8110	4324		0.00	0.00		0.00
	Incremento por Variación de Inventarios de Materias Primas, Materiales y Suministros para Producción		0.00	0.00		0.00
8110	4324 002		0.00	0.00		0.00
	Incremento por Variación de Inventarios de Materias Primas, Materiales y Suministros para Producción		0.00	0.00		0.00
8110	4324 002 004		0.00	0.00		0.00
	Incremento por Variación de Almacén de Materias Primas, Materiales y Suministros de Consumo		0.00	0.00		0.00
8110	4325		0.00	0.00		0.00
	Incremento por Variación de Almacén de Materias Primas, Materiales y Suministros de Consumo		0.00	0.00		0.00
8110	4325 002		0.00	0.00		0.00
	Incremento por Variación de Almacén de Materias Primas, Materiales y Suministros de Consumo		0.00	0.00		0.00
8110	4325 002 005		0.00	0.00		0.00
	Incremento por Variación de Almacén de Materias Primas, Materiales y Suministros de Consumo		0.00	0.00		0.00
	Subtotal (7)	0.00	8.00			8.00
8110	4330		0.00	8.00		8.00
	Disminución del Exceso de Estimaciones por Pérdida o Deterioro u Obsolescencia		0.00	8.00		8.00
8110	4331		0.00	0.00		0.00
	Disminución del Exceso de Estimaciones por Pérdida o Deterioro u Obsolescencia		0.00	0.00		0.00
8110	4331 003		0.00	0.00		0.00
	Disminución del Exceso de Estimaciones por Pérdida o Deterioro u Obsolescencia		0.00	0.00		0.00
8110	4331 003 001		0.00	0.00		0.00
	Disminución del Exceso de Estimaciones por Pérdida o Deterioro u Obsolescencia		0.00	0.00		0.00
	Subtotal (7)	0.00	8.00			8.00
8110	4340		8.00	8.00		8.00
	Disminución del Exceso de Provisiones		8.00	8.00		8.00
8110	4341		0.00	0.00		0.00
	Disminución del Exceso en Provisiones		0.00	0.00		0.00
8110	4341 004		0.00	0.00		0.00
	Disminución del Exceso en Provisiones		0.00	0.00		0.00



Estado Analítico de Ingresos Integrado
 Cuenta Pública 2018
 (Pesos)

Municipio de Tonatico 0063

Del 1 de Enero al 31 de Diciembre de 2018

Cuenta (3)	Rubro de los Ingresos (4)	Ingreso Recaudado (5)				Integración del Ingreso Recaudado (6) E=A+B+C+D
		Municipio A	DIF B	ODAS C	Instituto del Deporte D	
8110 4341 004 001	Disminución del Exceso en Provisiones	0.00	0.00			0.00
	Subtotal (7)	0.00	0.00			0.00
8110 4350	Ingresos Derivados de Financiamientos	0.00	0.00			0.00
8110 4351	Ingresos derivados de Financiamientos	0.00	0.00			0.00
8110 4351 005	Ingresos derivados de Financiamientos	0.00	0.00			0.00
8110 4351 005 001	Ingresos derivados de Financiamientos	0.00	0.00			0.00
8110 4351 005 001 001	Banco Nacional de Obras y Servicios Públicos	0.00	0.00			0.00
8110 4351 005 001 002	Otras Instituciones Públicas	0.00	0.00			0.00
8110 4351 005 001 003	Instituciones Privadas	0.00	0.00			0.00
8110 4351 005 001 004	Particulares	0.00	0.00			0.00
8110 4351 005 001 005	Pasivos Generados al Cierre del Ejercicio Fiscal Pendientes de Pago	0.00	0.00			0.00
8110 4351 005 001 006	Los Derivados de las Operaciones de Crédito en los términos que establece el Título Octavo del Código Financiero	0.00	0.00			0.00
	Subtotal (7)	0.00	0.00			0.00
8110 4380	Otros Ingresos y Beneficios Varios	272,764.03	0.00			272,764.03
8110 4381	Otros Ingresos de Ejercicios Anteriores	0.00	0.00			0.00
8110 4381 009	Otros Ingresos de Ejercicios Anteriores	0.00	0.00			0.00
8110 4381 009 001	Otros Ingresos de Ejercicios Anteriores	0.00	0.00			0.00
8110 4382	Bonificaciones y Descuentos Obtenidos	0.00	0.00			0.00
8110 4382 009	Bonificaciones y Descuentos Obtenidos	0.00	0.00			0.00
8110 4382 009 002	Bonificaciones y Descuentos Obtenidos	0.00	0.00			0.00
8110 4383	Diferencias por Tipo de Cambio a Favor en Efectivo y Equivalentes	0.00	0.00			0.00
8110 4383 009	Diferencias por Tipo de Cambio a Favor en Efectivo y Equivalentes	0.00	0.00			0.00
8110 4383 009 003	Diferencias por Tipo de Cambio a Favor en Efectivo y Equivalentes	0.00	0.00			0.00
8110 4384	Diferencias de Cotizaciones a Favor en Valores Negociables	0.00	0.00			0.00
8110 4384 009	Diferencias de Cotizaciones a Favor en Valores Negociables	0.00	0.00			0.00
8110 4384 009 004	Diferencias de Cotizaciones a Favor en Valores Negociables	0.00	0.00			0.00
8110 4395	Resultado por Posición Monetaria	0.00	0.00			0.00
8110 4395 009	Resultado por Posición Monetaria	0.00	0.00			0.00
8110 4395 009 005	Resultado por Posición Monetaria	0.00	0.00			0.00
8110 4396	Utilidades por Participación Patrimonial	0.00	0.00			0.00
8110 4396 009	Utilidades por Participación Patrimonial	0.00	0.00			0.00
8110 4396 009 006	Utilidades por Participación Patrimonial	0.00	0.00			0.00
8110 4399	Otros Ingresos y Beneficios Varios	272,754.03	0.00			272,754.03
8110 4399 009	Otros Ingresos y Beneficios Varios	272,754.03	0.00			272,754.03
8110 4399 009 000	Otros Ingresos y Beneficios Varios	272,754.03	0.00			272,754.03
8110 4399 009 009 001	Aportaciones por Gestión de Diputados	0.00	0.00			0.00
8110 4399 009 009 002	Ingresos por Audiencia Pública	0.00	0.00			0.00
8110 4399 009 009 003	Actualización de Inversiones en UDI'S	0.00	0.00			0.00
8110 4399 009 009 004	Intereses por Inversiones en UDI'S	368.48	0.00			368.48
8110 4399 009 009 005	Otros Convenios	271,222.13	0.00			271,222.13
8110 4399 009 009 006	Ingresos Derivados de Ejercicios Anteriores no aplicados	0.00	0.00			0.00
8110 4399 009 009 007	Otros Ingresos Varios	1,165.42	0.00			1,165.42
8110 4399 009 009 008	Otros Ingresos por Donativos	0.00	0.00			0.00
	Subtotal (7)	272,764.03	0.00			272,764.03
	TOTAL INGRESOS:	89,482,294.22	312,826.13			89,795,120.35

Nota 1: El subtotal que el Ayuntamiento otorga a sus organismos descentralizados no se registra como ingreso recaudado, porque el Ayuntamiento ya lo reportó en su Ley de Ingresos Recaudada, en el concepto de ingresos correspondientes.

PRESIDENTE MUNICIPAL
 C. LUIS DANTE LOPEZ COLIN

SINDICO MUNICIPAL
 LIC. JOCELIN FATIMA ROGEL REA

SECRETARÍA DEL AYUNTAMIENTO
 SECRETARÍA DEL AYUNTAMIENTO
 CESAR HERNANDEZ FUENTES DOMINGUEZ
 Tonatico, Edo. de México

TESORERÍA MUNICIPAL
 TESORERÍA MUNICIPAL
 L.A. LUIS MOE ARZENDI SOTELO



Cuenta Pública 2018
Estado Analítico del Ejercicio del Presupuesto de Egresos Integrado
(Pesos)

MUNICIPIO DE TONATICO 0063

DEL 1 DE ENERO AL 31 DE DICIEMBRE DE 2018

Cuenta (3)	Concepto (4)	Egreso Ejercido (5)				Integración del Egreso Ejercido (6) E=A+B+C+D
		Municipio	DIF	ODAS	INSTITUTO DEL DEPORTE	
		A	B	C	D	
1000	SERVICIOS PERSONALES	46,771,032.38	3,729,912.19			50,500,944.57
1100	REMUNERACIONES AL PERSONAL DE CARÁCTER PERMANENTE	28,960,469.70	1,897,906.47			30,858,376.17
1110	Dietas	4,324,447.31	0.00			4,324,447.31
1111	Dietas	4,324,447.31	0.00			4,324,447.31
1130	Sueldos base al personal permanente	24,636,022.39	1,897,906.47			26,533,928.86
1131	Sueldo base	24,636,022.39	1,897,906.47			26,533,928.86
1200	REMUNERACIONES AL PERSONAL DE CARÁCTER TRANSITORIO	1,498,142.05	0.00			1,498,142.05
1210	Honorarios asimilables a salarios	0.00	0.00			0.00
1211	Honorarios asimilables al salario	0.00	0.00			0.00
1220	Sueldos base al personal eventual	1,498,142.05	0.00			1,498,142.05
1222	Sueldos y salarios compactados al personal eventual	1,498,142.05	0.00			1,498,142.05
1300	REMUNERACIONES ADICIONALES Y ESPECIALES	9,576,710.08	1,348,185.13			10,923,895.21
1310	Primas por años de servicio efectivos prestados	95,214.35	1,515.26			96,729.61
1311	Prima por año de servicio	59,164.07	1,515.26			60,679.33
1312	Prima de antigüedad	36,050.28	0.00			36,050.28
1320	Primas de vacaciones, dominical y gratificación de fin de año	4,727,196.40	299,119.51			5,026,315.91
1321	Prima vacacional	1,312,200.57	85,141.15			1,397,341.72
1322	Aguinaldo	3,412,480.28	213,878.36			3,626,458.64
1324	Vacaciones no disfrutadas por finiquito	2,515.55	0.00			2,515.55
1330	Horas Extraordinarias	8,924.04	0.00			8,924.04
1331	Remuneraciones por horas extraordinarias	8,924.04	0.00			8,924.04
1340	Compensaciones	4,744,375.29	1,047,650.36			5,791,925.65
1341	Compensación	0.00	141,208.47			141,208.47
1345	Gratificación	4,739,375.29	906,341.89			5,645,717.18
1346	Gratificación por convenio	5,000.00	0.00			5,000.00
1400	SEGURIDAD SOCIAL	5,447,437.84	445,312.06			5,892,749.90
1410	Aportaciones de seguridad social	5,447,437.84	445,312.06			5,892,749.90
1412	Aportaciones de servicio de salud	2,631,374.21	170,012.54			2,801,386.75
1413	Aportaciones al sistema solidario de reparto	1,952,493.52	223,519.05			2,176,012.57
1414	Aportaciones del sistema de capitalización individual	290,195.75	51,780.47			341,976.22
1415	Aportaciones para financiar los gastos generales de administración del ISSE	230,243.05	0.00			230,243.05
1416	Aportaciones para riesgo de trabajo	343,131.31	0.00			343,131.31
1500	OTRA PRESTACIONES SOCIALES Y ECONOMICAS	1,289,272.71	38,508.53			1,327,781.24
1520	Indemnizaciones	912,716.39	9,450.74			922,167.13
1522	Liquidaciones por indemnizaciones, por sueldos y salarios caídos	912,716.39	9,450.74			922,167.13
1530	Prestaciones y haberes de retiro	5,000.00	0.00			5,000.00
1531	Prima por jubilación	5,000.00	0.00			5,000.00
1540	Prestaciones contractuales	308,256.32	23,413.07			331,669.39
1541	Becas para hijos de trabajadores sindicalizados	45,815.00	3,359.47			49,174.47
1542	Días cívicos y económicos	5,143.38	0.00			5,143.38
1544	Día del maestro y del servidor público	5,175.00	0.00			5,175.00
1548	Otros gastos derivados de convenio	252,122.94	20,053.60			272,176.54
1590	Otras prestaciones sociales y económicas	63,300.00	5,644.72			68,944.72

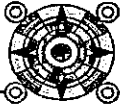


Cuenta Pública 2018
Estado Análítico del Ejercicio del Presupuesto de Egresos Integrado
(Pesos)

MUNICIPIO DE TONATICO 0063

DEL 1 DE ENERO AL 31 DE DICIEMBRE DE 2018

Cuenta (3)	Concepto (4)	Egreso Ejercido (5)				Integración del Egreso Ejercido (6)
		Municipio	DIF	ODAS	INSTITUTO DEL DEPORTE	
		A	B	C	D	E=A+B+C+D
1595	Despensa	63,300.00	5,644.72			68,944.72
SUBTOTAL		46,771,032.38	3,729,912.19			50,500,944.57
2000	MATERIALES Y SUMINISTROS	4,924,458.33	161,118.57			5,085,576.90
2100	MATERIALES DE ADMINISTRACION, EMISION DE DOCUMENTOS Y ARTICULOS OFICIALES	378,730.70	23,419.98			402,150.68
2110	Materiales, útiles y equipos menores de oficina	270,904.42	8,200.29			279,104.71
2111	Materiales y útiles de oficina	244,894.57	7,988.45			252,883.02
2112	Enseres de oficina	26,009.85	233.84			26,243.69
2120	Materiales y útiles de impresión y reproducción	1,740.00	0.00			1,740.00
2121	Material y útiles de imprenta y reproducción	1,740.00	0.00			1,740.00
2140	Materiales útiles y equipos menores de tecnologías de la Información y común	10,870.72	5,669.00			16,539.72
2141	Materiales y útiles para el procesamiento en equipos y bienes informáticos	10,870.72	5,669.00			16,539.72
2160	Material Impreso e Información digital	1,250.00	0.00			1,250.00
2151	Material de información	1,250.00	0.00			1,250.00
2160	Material de limpieza	93,378.56	9,550.69			102,929.25
2161	Material y enseres de limpieza	93,378.56	9,550.69			102,929.25
2170	Materiales y útiles de enseñanza	587.00	0.00			587.00
2171	Material didáctico	587.00	0.00			587.00
2200	ALIMENTOS Y UTENSILIOS	55,500.81	49,708.78			105,209.59
2210	Productos alimenticios para personas	55,500.81	49,708.78			105,209.59
2211	Productos alimenticios para personas	55,500.81	49,708.78			105,209.59
2230	Utensilios para el servicio de alimentación	0.00	0.00			0.00
2231	Utensilios para el servicio de alimentación	0.00	0.00			0.00
2300	MATERIAS PRIMAS Y MATERIALES DE PRODUCCION Y COMERCIALIZACION	0.00	0.00			0.00
2380	Mercancías adquiridas para su comercialización	0.00	0.00			0.00
2381	Mercancías para su comercialización en tiendas del sector público	0.00	0.00			0.00
2400	MATERIALES Y ARTICULOS DE CONSTRUCCION Y DE REPARACION	304,871.33	0.00			304,871.33
2430	Cal, yeso y productos de yeso	0.00	0.00			0.00
2431	Cal, yeso y productos de yeso	0.00	0.00			0.00
2440	Madera y productos de madera	415.00	0.00			415.00
2441	Madera y productos de madera	415.00	0.00			415.00
2450	Vidrio y productos de vidrio	0.00	0.00			0.00
2451	Vidrio y productos de vidrio	0.00	0.00			0.00
2460	Material eléctrico y electrónico	42,724.24	0.00			42,724.24
2461	Material eléctrico y electrónico	42,724.24	0.00			42,724.24
2470	Artículos metálicos para la construcción	1,998.66	0.00			1,998.66
2471	Artículos metálicos para la construcción	1,998.66	0.00			1,998.66
2480	Materiales complementarios	152,968.07	0.00			152,968.07
2481	Materiales complementarios	101,085.88	0.00			101,085.88
2482	Material de señalización	3,969.19	0.00			3,969.19
2483	Arboles y plantas de ornato	47,913.00	0.00			47,913.00
2490	Otros materiales y artículos de construcción y reparación	106,765.36	0.00			106,765.36
2491	Materiales de construcción	68,127.73	0.00			68,127.73



Cuenta Pública 2018
Estado Analítico del Ejercicio del Presupuesto de Egresos Integrado
(Pesos)

MUNICIPIO DE TONATICO 0063

DEL 1 DE ENERO AL 31 DE DICIEMBRE DE 2018

Cuenta (3)	Concepto (4)	Egreso Ejercido (5)				Integración del Egreso Ejercido (6)
		Municipio	DIF	ODAS	INSTITUTO DEL DEPORTE	E=A+B+C+D
		A	B	C	D	
2492	Estructuras y manufacturas para todo tipo de construcción	38,637.63	0.00			38,637.63
2500	PRODUCTOS QUIMICOS, FARMACEUTICOS Y DE LABORATORIO	155,220.11	10,758.08			165,978.19
2510	Productos químicos básicos	112,670.20	0.00			112,670.20
2511	Sustancias químicas	112,670.20	0.00			112,670.20
2520	Fertilizantes, pesticidas y otros agroquímicos	1,080.05	0.00			1,080.05
2521	Plaguicidas, abonos y fertilizantes	1,080.05	0.00			1,080.05
2530	Medicinas y productos farmacéuticos	2,366.00	0.00			2,366.00
2531	Medicinas y productos farmacéuticos	2,366.00	0.00			2,366.00
2540	Materiales, accesorios y suministros médicos	3,731.14	10,758.08			14,489.22
2541	Materiales, accesorios y suministros médicos	3,731.14	10,758.08			14,489.22
2560	Fibras sintéticas, hules, plásticos y derivados	18,534.72	0.00			18,534.72
2561	Fibras sintéticas, hules, plásticos y derivados	18,534.72	0.00			18,534.72
2590	Otros productos químicos	16,838.00	0.00			16,838.00
2591	Otros productos químicos	16,838.00	0.00			16,838.00
2600	COMBUSTIBLES, LUBRICANTES Y ADITIVOS	3,421,165.46	74,169.33			3,495,324.79
2610	Combustibles, lubricantes y aditivos	3,421,165.46	74,169.33			3,495,324.79
2611	Combustibles, lubricantes y aditivos	3,421,165.46	74,169.33			3,495,324.79
2700	VESTUARIO, BLANCOS, PRENDAS DE PROTECCION Y ARTICULOS DEPORTIVOS	528,726.50	3,062.40			531,788.90
2710	Vestuario y uniformes	38,048.00	3,062.40			41,110.40
2711	Vestuario y uniformes	38,048.00	3,062.40			41,110.40
2720	Prendas de seguridad y protección personal	157,274.11	0.00			157,274.11
2721	Prendas de seguridad y protección personal	157,274.11	0.00			157,274.11
2730	Artículos deportivos	267,996.63	0.00			267,996.63
2731	Artículos deportivos	267,996.63	0.00			267,996.63
2750	Blancos y otros productos textiles, excepto prendas de vestir	65,407.76	0.00			65,407.76
2761	Blancos y otros productos textiles	65,407.76	0.00			65,407.76
2900	HERRAMIENTAS, REFACCIONES Y ACCESORIOS MENORES	80,253.42	0.00			80,253.42
2910	Herramientas menores	45,574.82	0.00			45,574.82
2911	Refacciones, accesorios y herramientas	45,574.82	0.00			45,574.82
2920	Refacciones y accesorios menores de edificios	1,627.00	0.00			1,627.00
2921	Refacciones y accesorios menores de edificios	1,627.00	0.00			1,627.00
2930	Refacciones y accesorios menores de mobiliario y equipo de administración,	1,392.00	0.00			1,392.00
2931	Refacciones y accesorios menores de mobiliario y equipo de administración,	1,392.00	0.00			1,392.00
2940	Refacciones y accesorios menores de equipo de computo y tecnologías de la I	17,990.67	0.00			17,990.67
2941	Refacciones y accesorios para equipo de computo	17,990.67	0.00			17,990.67
2970	Refacciones y accesorios menores de equipo de defensa y seguridad	12,364.94	0.00			12,364.94
2971	Artículos para la extinción de incendios	12,364.94	0.00			12,364.94
2980	Refacciones y accesorios menores de maquinaria y otros equipos	0.00	0.00			0.00
2981	Refacciones y accesorios menores de maquinaria y otros equipos	0.00	0.00			0.00
2980	Refacciones y accesorios menores de muebles	1,303.99	0.00			1,303.99
2992	Otros enseres	1,303.99	0.00			1,303.99
SUBTOTAL		4,924,458.33	161,118.57			5,085,576.90



Cuenta Pública 2018
Estado Analítico del Ejercicio del Presupuesto de Egresos Integrado
(Pesos)

MUNICIPIO DE TONATICO 0063

DEL 1 DE ENERO AL 31 DE DICIEMBRE DE 2018

Cuenta (3)	Concepto (4)	Egreso Ejercido (5)				Integración del Egreso Ejercido (6)
		Municipio	DIF	ODAS	INSTITUTO DEL DEPORTE	
		A	B	C	D	E=A+B+C+D
3000	SERVICIOS GENERALES					
3100	SERVICIOS BASICOS	9,759,282.79	532,367.73			10,291,650.52
3110	Energía eléctrica	2,989,768.20	69,362.48			3,059,130.68
3111	Servicio de energía eléctrica	2,643,480.13	34,208.00			2,677,688.13
3112	Servicio de energía eléctrica para alumbrado publico	1,282,662.82	34,208.00			1,317,070.82
3120	Gas	1,360,617.31	0.00			1,360,617.31
3121	Gas	32,328.92	1,595.48			33,924.40
3130	Agua	32,328.92	1,595.48			33,924.40
3132	Servicio de cloración de agua	99,530.15	0.00			99,530.15
3140	Telefonía tradicional	99,530.15	0.00			99,530.15
3141	Servicio de telefonía convencional	210,641.00	33,559.00			244,200.00
3160	Servicios de telecomunicaciones y satélites	210,641.00	33,559.00			244,200.00
3161	Servicios de radiolocalización y telecomunicación	3,788.00	0.00			3,788.00
3162	Servicios de conducción de señales analógicas y digitales	3,788.00	0.00			3,788.00
3200	SERVICIOS DE ARRENDAMIENTO	0.00	0.00			0.00
3210	Arrendamiento de terrenos	510,880.95	4,640.00			515,520.95
3211	Arrendamiento de terrenos	0.00	0.00			0.00
3230	Arrendamiento de mobiliario y equipo de administración, educacional y recre	0.00	0.00			0.00
3231	Arrendamiento de mobiliario y equipo de administración, educacional y recre	503,920.95	0.00			503,920.95
3250	Arrendamiento de equipo de bienes informáticos	503,920.95	0.00			503,920.95
3251	Arrendamiento de equipo de transporte	0.00	4,640.00			4,640.00
3290	Otros arrendamientos	0.00	4,640.00			4,640.00
3291	Arrendamiento de equipo para el suministro de sustancias y productos química	6,960.00	0.00			6,960.00
3300	SERVICIOS PROFESIONALES, CIENTIFICOS, TECNICOS Y OTROS SERVICIOS	6,960.00	0.00			6,960.00
3310	Servicios legales, de contabilidad, auditoría y relacionados	636,175.17	43,778.40			679,953.57
3311	Asesorías asociadas a convenios o acuerdos	154,931.00	0.00			154,931.00
3311	Asesorías asociadas a convenios o acuerdos	154,931.00	0.00			154,931.00
3320	Servicios de diseño, arquitectura, ingeniería y actividades relacionadas	4,382.00	0.00			4,382.00
3321	Servicios estadísticos y geográficos	4,382.00	0.00			4,382.00
3330	Servicios de consultoría administrativa, procesos, técnica y en tecnologías					
3331	Servicios informáticos	90,382.13	31,900.00			122,282.13
3340	Servicios de capacitación	90,382.13	31,900.00			122,282.13
3341	Capacitación	105,262.00	0.00			105,262.00
3360	Servicios de apoyo administrativo, traducción, fotocopiado e impresión	105,262.00	0.00			105,262.00
3361	Servicios de apoyo administrativo y fotocopiado	245,110.04	11,878.40			256,988.44
3362	Impresiones de documentos oficiales para la prestación de servicios publico	107,111.44	0.00			107,111.44
3363	Servicios de impresiones de documentos oficiales	117,234.60	0.00			117,234.60
3370	Servicios de protección y seguridad	20,764.00	11,878.40			32,642.40
3371	Servicios de protección y seguridad	0.00	0.00			0.00
3390	Servicios profesionales, científicos y técnicos Integrales	0.00	0.00			0.00
3391	Servicios profesionales	36,108.00	0.00			36,108.00
3391	Servicios profesionales	36,108.00	0.00			36,108.00

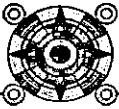


Cuenta Pública 2018
Estado Analítico del Ejercicio del Presupuesto de Egresos Integrado
(Pesos)

MUNICIPIO DE TONATICO 0063

DEL 1 DE ENERO AL 31 DE DICIEMBRE DE 2018

Cuenta (3)	Concepto (4)	Egreso Ejercido (5)				Integración del Egreso Ejercido (6)
		Municipio	DIF	ODAS	INSTITUTO DEL DEPORTE	
		A	B	C	D	E=A+B+C+D
3400	SERVICIOS FINANCIEROS, BANCARIOS Y COMERCIALES	210,466.51	17,838.02			228,304.53
3410	Servicios financieros y bancarios	50,183.65	17,838.02			68,021.67
3411	Servicios bancarios y financieros	50,183.65	17,838.02			68,021.67
3430	Servicios de recaudación, traslado y custodia de valores	105,977.47	0.00			105,977.47
3431	Gastos inherentes a la recaudación	105,977.47	0.00			105,977.47
3440	Seguros de responsabilidad patrimonial y fianzas	25,216.90	0.00			25,216.90
3441	Seguros de responsabilidad patrimonial y fianzas	25,216.90	0.00			25,216.90
3450	Seguro de bienes patrimoniales	27,464.49	0.00			27,464.49
3451	Seguros y fianzas	27,464.49	0.00			27,464.49
3470	Fletes y maniobras	1,624.00	0.00			1,624.00
3471	Fletes y maniobras	1,624.00	0.00			1,624.00
3500	SERVICIOS DE INSTALACION, REPARACION, MANTENIMIENTO Y CONSERVACION	915,920.19	31,525.13			947,445.32
3510	Conservación y mantenimiento menor de inmuebles	107,967.80	4,276.52			112,244.32
3511	Reparación y mantenimiento de inmuebles	107,967.80	4,276.52			112,244.32
3512	Adaptación de locales, almacenes, bodegas y edificios	0.00	0.00			0.00
3520	Instalación, reparación y mantenimiento de mobiliario y equipo de administra	0.00	0.00			0.00
3521	Reparación, mantenimiento e instalación de mobiliario y equipo de oficina	0.00	0.00			0.00
3530	Instalación, reparación y mantenimiento de equipo de computo y tecnologías	3,804.80	6,530.00			10,334.80
3531	Reparación, instalación y mantenimiento de bienes informáticos, microfilma	0.00	6,530.00			6,530.00
3532	Reparación y mantenimiento para equipo y redes de tele y radio transmisión	3,804.80	0.00			3,804.80
3540	Instalación, reparación y mantenimiento de equipo e instrumental medico y d	0.00	13,727.44			13,727.44
3541	Reparación, instalación y mantenimiento de equipo medico y de laboratorio	0.00	13,727.44			13,727.44
3550	Reparación y mantenimiento de equipo de transporte	687,184.80	6,991.17			694,175.97
3551	Reparación y mantenimiento de vehículos terrestres, aéreos y lacustres	687,184.80	6,991.17			694,175.97
3570	Instalación, reparación y mantenimiento de maquinaria, otros equipos y herr	99,098.79	0.00			99,098.79
3571	Reparación, instalación y mantenimiento de maquinaria, equipo industrial y	99,098.79	0.00			99,098.79
3590	Servicios de jardinería y fumigación	17,864.00	0.00			17,864.00
3591	Servicios de fumigación	17,864.00	0.00			17,864.00
3600	SERVICIOS DE COMUNICACIÓN SOCIAL Y PUBLICIDAD	211,684.64	2,500.00			214,184.64
3610	Difusión por radio, televisión y otros medios de mensajes sobre programas y	211,394.64	2,500.00			213,894.64
3611	Gastos de publicidad y propaganda	160,555.64	2,500.00			163,055.64
3612	Publicaciones oficiales y de información en general para difusión	50,839.00	0.00			50,839.00
3620	Difusión por radio, televisión y otros medios de mensajes comerciales para	290.00	0.00			290.00
3621	Gastos de publicidad en materia comercial	290.00	0.00			290.00
3700	SERVICIOS DE TRASLADO Y VIATICOS	117,479.13	13,101.00			130,580.13
3720	Pasajes terrestres	108,204.35	13,101.00			121,305.35
3721	Gastos de traslado por vía terrestre	108,204.35	13,101.00			121,305.35
3750	Viáticos en el país	9,274.78	0.00			9,274.78
3751	Gastos de alimentación en territorio nacional	9,274.78	0.00			9,274.78



Cuenta Pública 2018
Estado Analítico del Ejercicio del Presupuesto de Egresos Integrado
(Pesos)

MUNICIPIO DE TONATICO 0063

DEL 1 DE ENERO AL 31 DE DICIEMBRE DE 2018

Cuenta (3)	Concepto (4)	Egreso Ejercido (5)				Integración del Egreso Ejercido (6)
		Municipio	DIF	ODAS	INSTITUTO DEL DEPORTE	E=A+B+C+D
		A	B	C	D	
3800	SERVICIOS OFICIALES	1,158,294.46	36,010.70			1,194,305.16
3810	Gastos de ceremonial	0.00	0.00			0.00
3811	Gastos de ceremonial	0.00	0.00			0.00
3820	Gastos de orden social y cultural	1,158,294.46	36,010.70			1,194,305.16
3821	Gastos de ceremonias oficiales y de orden social	6,228.12	0.00			6,228.12
3822	Espectáculos cívicos y culturales	1,152,066.34	36,010.70			1,188,079.04
3850	Gastos de representación	0.00	0.00			0.00
3851	Gastos de representación	0.00	0.00			0.00
3900	OTROS SERVICIOS GENERALES	3,008,613.54	313,612.00			3,322,225.54
3920	Impuestos y derechos	231,606.97	115,554.00			347,160.97
3922	Otros impuestos y derechos	231,606.97	115,554.00			347,160.97
3940	Sentencias y resoluciones por autoridad competente	11,775.23	0.00			11,775.23
3941	Sentencias y resoluciones judiciales	11,775.23	0.00			11,775.23
3950	Penas, multas, accesories y actualizaciones	397,403.04	0.00			397,403.04
3951	Penas, multas, accesories y actualizaciones	397,403.04	0.00			397,403.04
3960	Otros gastos por responsabilidades	5,233.98	0.00			5,233.98
3961	Otros gastos por responsabilidades	5,233.98	0.00			5,233.98
3980	Impuesto sobre nóminas y otros que se deriven de una relación laboral	2,241,137.00	198,058.00			2,439,195.00
3982	Impuesto sobre erogaciones por remuneraciones al trabajo personal.	1,111,010.00	198,058.00			1,309,068.00
3983	Impuesto sobre la renta	1,130,127.00	0.00			1,130,127.00
3990	Otros servicios generales	121,457.32	0.00			121,457.32
3992	Gastos de servicios menores	99,707.32	0.00			99,707.32
3993	Estudios y análisis clínicos	21,750.00	0.00			21,750.00
SUBTOTAL		9,759,282.79	532,367.73			10,291,650.52
4000	TRANSFERENCIAS, ASIGNACIONES, SUBSIDIOS Y OTRAS AYUDAS	1,566,656.19	289,500.00			1,856,156.19
4300	SUBSIDIOS Y SUBVENCIONES	0.00	0.00			0.00
4380	Subsidios a entidades federativas y municipios	0.00	0.00			0.00
4383	Subsidios y apoyos	0.00	0.00			0.00
4390	Otros subsidios	0.00	0.00			0.00
4391	Subsidios por carga fiscal	0.00	0.00			0.00
4400	AYUDAS SOCIALES	1,566,656.19	289,500.00			1,856,156.19
4410	Ayudas sociales a personas	1,330,756.19	5,500.00			1,336,256.19
4411	Cooperaciones y ayudas	1,330,756.19	5,500.00			1,336,256.19
4413	Gastos relacionados con actividades culturales, deportivas y de ayuda extraordin	0.00	0.00			0.00
4420	Becas y otras ayudas para programas de capacitación	210,900.00	284,000.00			494,900.00
4421	Becas	90,400.00	284,000.00			374,400.00
4423	Premios, estímulos, recompensas, becas y seguros a deportistas	120,500.00	0.00			120,500.00
4430	Ayudas sociales a instituciones de enseñanza	25,000.00	0.00			25,000.00
4432	Premios, recompensas y pensión recreativa estudiantil	25,000.00	0.00			25,000.00
SUBTOTAL		1,566,656.19	289,500.00			1,856,156.19
5000	BIENES MUEBLES, INMUEBLES E INTANGIBLES	3,443,343.63	0.00			3,443,343.63
5100	MOBILIARIO Y EQUIPO DE ADMINISTRACION	1,172,707.21	0.00			1,172,707.21
5110	Muebles de oficina y estantería	474,309.34	0.00			474,309.34




Cuenta Pública 2018
Estado Analítico del Ejercicio del Presupuesto de Egresos Integrado
(Pesos)

MUNICIPIO DE TONATICO 0063

DEL 1 DE ENERO AL 31 DE DICIEMBRE DE 2018

Cuenta (3)	Concepto (4)	Egreso Ejercido (5)				Integración del Egreso Ejercido (6)
		Municipio	DIF	ODAS	INSTITUTO DEL DEPORTE	E=A+B+C+D
		A	B	C	D	
5111	Muebles y enseres	474,309.34	0.00			474,309.34
5120	Muebles, excepto de oficina y estantería	6,532.27	0.00			6,532.27
5121	Muebles, excepto de oficina y estantería	6,532.27	0.00			6,532.27
5130	Bienes artísticos, culturales y científicos	143,030.55	0.00			143,030.55
5131	Instrumental de música	143,030.55	0.00			143,030.55
5150	Equipo de computo y de tecnología de la información	281,951.68	0.00			281,951.68
5151	Bienes informáticos	281,951.68	0.00			281,951.68
5190	Otros mobiliarios y equipos de administración	266,883.37	0.00			266,883.37
5192	Otros equipos eléctricos y electrónicos de oficina	266,883.37	0.00			266,883.37
5200	MOBILIARIO Y EQUIPO EDUCACIONAL Y RECREATIVO	843,447.51	0.00			843,447.51
5210	Equipos y aparatos audiovisuales	116,200.00	0.00			116,200.00
5211	Equipos y aparatos audiovisuales	116,200.00	0.00			116,200.00
5220	Aparatos deportivos	16,186.01	0.00			16,186.01
5221	Equipo deportivo	16,186.01	0.00			16,186.01
5230	Cámaras fotográficas y de video	199,871.30	0.00			199,871.30
5231	Equipo de foto, cine y grabación	199,871.30	0.00			199,871.30
5290	Otro mobiliario y equipo educacional y recreativo	511,190.20	0.00			511,190.20
5291	Otro equipo educacional y recreativo	511,190.20	0.00			511,190.20
5300	EQUIPO E INSTRUMENTAL MEDICO Y DE LABORATORIO	0.00	0.00			0.00
5310	Equipo medico y de laboratorio	0.00	0.00			0.00
5311	Equipo medico y de laboratorio	0.00	0.00			0.00
5400	VEHICULOS Y EQUIPO DE TRANSPORTE	1,212,394.19	0.00			1,212,394.19
5410	Vehículos y equipo terrestre	1,212,394.19	0.00			1,212,394.19
5411	Vehículos y equipo de transporte terrestre	1,212,394.19	0.00			1,212,394.19
5600	MAQUINARIA, OTROS EQUIPOS Y HERRAMIENTAS	214,794.72	0.00			214,794.72
5610	Maquinaria y equipo agropecuario	17,312.50	0.00			17,312.50
5611	Maquinaria y equipo agropecuario	17,312.50	0.00			17,312.50
5650	Equipo de comunicación y telecomunicación	90,035.02	0.00			90,035.02
5651	Equipo y aparatos para comunicación, telecomunicación y radio transmisión	90,035.02	0.00			90,035.02
5660	Equipos de generación eléctrica, aparatos y accesorios eléctricos	7,447.20	0.00			7,447.20
5661	Equipos de generación eléctrica, aparatos y accesorios eléctricos	7,447.20	0.00			7,447.20
5670	Herramientas y maquinas-herramienta	100,000.00	0.00			100,000.00
5671	Herramientas, maquina herramienta y equipo	100,000.00	0.00			100,000.00
SUBTOTAL		3,443,343.63	0.00			3,443,343.63
6000	INVERSION PUBLICA	24,733,500.76	0.00			24,733,500.76
6100	OBRA PUBLICA EN BIENES DE DOMINIO PUBLICO	20,096,277.87	0.00			20,096,277.87
6120	Edificación no habitacional	15,661,023.34	0.00			15,661,023.34
6122	Obra estatal o municipal	12,662,183.75	0.00			12,662,183.75
6128	Apoyos a obras de bienestar social	2,998,839.59	0.00			2,998,839.59
6130	Construcción de obras para el abastecimiento de agua, petróleo, gas, electr	2,841,163.59	0.00			2,841,163.59
6132	Obra estatal o municipal	2,698,414.45	0.00			2,698,414.45
6139	Reparación y mantenimiento de infraestructura hidráulica	142,749.14	0.00			142,749.14
6150	Construcción de vías de comunicación	1,594,090.94	0.00			1,594,090.94
6152	Obra estatal o municipal	1,498,290.88	0.00			1,498,290.88



Cuenta Pública 2018
Estado Analítico del Ejercicio del Presupuesto de Egresos Integrado
 (Pesos)

MUNICIPIO DE TONATICO 0063

DEL 1 DE ENERO AL 31 DE DICIEMBRE DE 2018

Cuenta (3)	Concepto (4)	Egreso Ejercido (5)				Integración del Egreso Ejercido (6)
		Municipio	DIF	ODAS	INSTITUTO DEL DEPORTE	
		A	B	C	D	E=A+B+C+D
6159	Reparación y mantenimiento de vialidades y alumbrado	95,800.06	0.00			95,800.06
6200	OBRA PUBLICA EN BIENES PROPIOS	4,637,222.89	0.00			4,637,222.89
6220	Edificación no habitacional	4,637,222.89	0.00			4,637,222.89
6221	Edificación no habitacional	4,637,222.89	0.00			4,637,222.89
SUBTOTAL		24,733,500.76	0.00			24,733,500.76
9000	DEUDA PUBLICA	6,208,311.25	0.00			6,208,311.25
9900	ADEUDOS DE EJERCICIOS FISCALES ANTERIORES (ADEFAS)	6,208,311.25	0.00			6,208,311.25
9910	ADEFAS	6,208,311.25	0.00			6,208,311.25
9911	Por el ejercicio inmediato anterior	5,848,505.08	0.00			5,848,505.08
9912	Por ejercicios anteriores	359,806.17	0.00			359,806.17
SUBTOTAL		6,208,311.25	0.00			359,806.17
TOTAL PARTIDAS:	TOTAL PARTIDAS:	97,406,585.33	4,712,898.49			102,119,483.82

Nota 1: El subsidio por parte del municipio no se registra como egreso ejercido en éste, debido a que los organismos descentralizados registran sus operaciones ordinarias en el capítulo de gasto correspondiente de acuerdo con el clasificador por objeto del gasto.

PRESIDENTE MUNICIPAL
 C. LUIS DANTE LOPEZ COLIN

SINDICO MUNICIPAL
 LIC. JOCELIN FATIMA ROGEL REA

SECRETARIO DEL AYUNTAMIENTO
 C. CESAR HERNANDO FUENTES-BORRERO

TESORERO MUNICIPAL
 L.A. LUIS NOE ARIZANDI SOTELO

Firmo bajo protesta con
 Fecha de 15-03-19

