





GOBIERNO DEL ESTADO DE MÉXICO  
SECRETARÍA DE FINANZAS  
CONTADURÍA GENERAL GUBERNAMENTAL  
SISTEMA INTEGRAL DE CONTABILIDAD GUBERNAMENTAL



Balanza de comprobación

Mes: 06

Con saldos 0 (S/N): N

Fin

Correcto

100% 2 de 3

powered by crystal

Vista previa

BALANZA DE COMPROBACIÓN

NATICO 0063

AL 30 DE JUNIO DE :

CUENTA	NOMBRE DE LA CUENTA	SALDO INICIAL		MOVIMIENTOS DEL MES		SALDO FINAL	
		DEBE	HABER	DEBE	HABER	DEBE	HABER
4144	Accesos de Deberos	0.00	2,894.00	0.00	607.00	0.00	3.
4151	Productos Derivados del Uso y Aprovechamiento de Bienes no Sujetos a Régimen	0.00	3,716,798.00	0.00	332,950.00	0.00	4,049.
4159	Otros Productos que Generan Ingresos Corrientes	0.00	32,300.00	0.00	0.00	0.00	32.
4162	Multas	0.00	6,550.00	0.00	500.00	0.00	7.
4164	Reintegros	0.00	28,803.58	0.00	720.65	0.00	27.
4211	Participaciones	0.00	21,185,785.81	0.00	5,497,584.85	0.00	26,683.
4212	Aportaciones Federales		Objeto de texto	0.00	1,976,559.17	0.00	12,396.
4311	Intereses Ganados de Valores, Créditos, Bonos y Otros	0.00	5,715.02	0.00	2,385.98	0.00	8.
5100	Gastos de Funcionamiento	25,512,653.74	0.00	5,376,109.90	0.00	30,888,763.64	
5200	Transferencias, Asignaciones, Subsidios y Otras Ayudas	2,710,743.13	0.00	330,795.82	0.00	3,041,538.95	
5400	Intereses, Comisiones y Otros Gastos de la Deuda Pública	370,408.04	0.00	94,102.16	0.00	470,510.20	
5500	Otros Gastos y Pérdidas Extraordinarias	1,540,788.97	0.00	308,137.03	0.00	1,848,926.00	
5600	Inversión Pública	0.00	0.00	75,049.40	0.00	75,049.40	
5700	Bienes Muebles e Intangibles	21,785.35	0.00	0.00	0.00	21,785.35	
7719	Programa Nacional de Recursos Federales	19.84	0.00	0.00	0.00	19.84	
7720	Recursos Federales Programables	0.00	19.84	0.00	0.00	0.00	0.00
8110	LEY DE INGRESOS ESTIMADA	122,714,216.00	0.00	0.00	0.00	122,714,216.00	
8120	LEY DE INGRESOS POR EJECUTAR	0.00	78,217,804.75	8,395,771.51	0.00	0.00	69,822.
8150	LEY DE INGRESOS RECAUDADA	0.00	44,496,311.26	0.00	8,395,771.51	0.00	52,892.
8211	Presupuesto de Egresos Aprobado de Gastos de Funcionamiento	0.00	80,438,583.48	0.00	0.00	0.00	80,438.
8212	Presupuesto de Egresos Aprobado de Transferencias, Asignaciones, Subsidios y	0.00	5,528,319.90	0.00	0.00	0.00	5,528.



GOBIERNO DEL ESTADO DE MÉXICO  
SECRETARÍA DE FINANZAS  
CONTADURÍA GENERAL GUBERNAMENTAL  
SISTEMA INTEGRAL DE CONTABILIDAD GUBERNAMENTAL



Balanza de comprobación

Mes: 06

Con saldos 0 (S/N): N

Fin

Correcto

100% 1 de 3

powered by crystal

Vista previa


BALANZA DE COMPROBACIÓN


NATICO 0063

AL 30 DE JUNIO DE :

CUENTA	NOMBRE DE LA CUENTA	SALDO INICIAL		MOVIMIENTOS DEL MES		SALDO FINAL	
		DEBE	HABER	DEBE	HABER	DEBE	HABER
1111	Efectivo	1,830,242.38	0.00	8,395,050.82	8,416,830.17	1,808,463.01	
1112	Bancos/Tesorería	9,052,071.76	0.00	8,539,893.88	7,860,347.95	9,731,617.67	
1119	Otros Efectivos y Equivalentes	287,887.04	0.00	0.00	0.00	287,887.04	
1121	Inversiones Financieras de Corto Plazo	1,945,941.72	0.00	510,756.08	0.00	2,456,697.80	
1123	Deudores Diversos por cobrar a Corto Plazo	1,523,498.32	0.00	60,902.78	18,992.00	1,585,409.10	
1129	Otros Derechos a Recibir Efectivo o Equivalentes a Corto Plazo	5,688,403.05	0.00	0.00	0.00	5,688,403.05	
1131	Anticipo a Proveedores por Adquisición de Bienes y Prestación de Serv a C P	368,460.38	0.00	760.00	760.00	368,460.38	
1134	Anticipo a Contratistas por Obras Públicas a Corto Plazo	2,462,888.65	0.00	0.00	237,844.93	2,225,243.72	
1231	Terrenos	7,110,947.10	0.00	0.00	0.00	7,110,947.10	
1233	Edificios no habitacionales	17,135,859.09	0.00	0.00	0.00	17,135,859.09	
1235	Construcciones en Proceso en Bienes de Dominio Público	154,915,234.78	0.00	1,030,659.35	0.00	155,945,894.13	
1241	Mobiliario y Equipo de Administración	4,016,100.03	0.00	0.00	0.00	4,016,100.03	
1242	Mobiliario y Equipo Educativo y Recreativo	5,274.69	0.00	0.00	0.00	5,274.69	
1244	Vehículos y Equipo de Transporte	13,648,648.72	0.00	0.00	0.00	13,648,648.72	
1245	Equipo de Defensa y Seguridad	337,501.47	0.00	0.00	0.00	337,501.47	
1246	Máquinaria, otros Equipos y Herramientas	3,072,824.24	0.00	0.00	0.00	3,072,824.24	
1247	Colecciones, Obras de Arte y Objetos Valiosos	260,078.12	0.00	0.00	0.00	260,078.12	
1249	Otros Bienes Muebles	479,769.13	0.00	28,488.84	0.00	508,257.97	
1263	Depreciación Acumulada de Bienes Muebles	0.00	1,540,788.97	0.00	308,137.03	0.00	1,848.
1279	Otros Activos Diferidos	40,810.10	0.00	0.00	0.00	40,810.10	
2111	Servicios Personales por Pagar a Corto Plazo	0.00	4,335,194.40	0.00	0.00	0.00	4,335.

Versión 10.2B      Municipio de : TONATICO      Ejercicio: 2019  
 Periodos   Cta Públ   Catálogos   Cuentas   Metas   Bienes   Pólizas   Rec Elec   Cont Elec   Digitalización   Afectación   Consultas   Reportes   Utilerías   Param   Anteproy   Salir


**GOBIERNO DEL ESTADO DE MÉXICO**  
 SECRETARÍA DE FINANZAS  
 CONTADURÍA GENERAL GUBERNAMENTAL  
 SISTEMA INTEGRAL DE CONTABILIDAD GUBERNAMENTAL




Estado Comparativo Presupuestal de Ingresos


Mes: 06      Fin      Correcto

100%      3 de 16      powered by crystal

ENTE PUBLICO		TONATICO	PRESUPUESTO DEL MES				PRESUPUESTO ACUM. AL MES		VARIACION	
NOTA	CONCEPTO	LEY DE INGRESOS ESTIMADA	LEY DE INGRESOS MODIFICADA	LEY DE INGRESOS RECAUDADA	LEY DE INGRESOS MODIFICADA	LEY DE INGRESOS RECAUDADA	A ABSOLUTA			
4130	Contribución o Aportación de Mejoras por Obras Públicas	3,120.00	0.00	0.00	3,120.00	0.00	3,120.00			
4131	Contribución o Aportación de Mejoras por Obras Públicas	3,120.00	0.00	0.00	3,120.00	0.00	3,120.00			
4131 03	Contribución o Aportación de Mejoras por Obras Públicas	3,120.00	0.00	0.00	3,120.00	0.00	3,120.00			
4131 03 01	Contribución o Aportación de Mejoras por Obras Públicas	3,120.00	0.00	0.00	3,120.00	0.00	3,120.00			
4131 03 01 0001	Para obras públicas y acciones de beneficio social	3,120.00	0.00	0.00	3,120.00	0.00	3,120.00			
4131 03 01 0002	Para obras de impacto vial	0.00	0.00	0.00	0.00	0.00	0.00			
4131 03 01 0003	Por servicios ambientales	0.00	0.00	0.00	0.00	0.00	0.00			
4132	Accesiones de Contribución o Aportación de Mejoras por Obras Públicas	0.00	0.00	0.00	0.00	0.00	0.00			
4132 03	Accesiones de Contribución o Aportación de Mejoras por Obras Públicas	0.00	0.00	0.00	0.00	0.00	0.00			
4132 03 02	Accesiones de Contribución o Aportación de Mejoras por Obras Públicas	0.00	0.00	0.00	0.00	0.00	0.00			
4132 03 02 0001	Multas	0.00	0.00	0.00	0.00	0.00	0.00			
4132 03 02 0002	Recargos	0.00	0.00	0.00	0.00	0.00	0.00			
4132 03 02 0003	Gastos de Ejecución	0.00	0.00	0.00	0.00	0.00	0.00			

Versión 10.2B      Municipio de : TONATICO      Ejercicio: 2019  
 Periodos   Cta Públ   Catálogos   Cuentas   Metas   Bienes   Pólizas   Rec Elec   Cont Elec   Digitalización   Afectación   Consultas   Reportes   Utilerías   Param   Anteproy   Salir


**GOBIERNO DEL ESTADO DE MÉXICO**  
 SECRETARÍA DE FINANZAS  
 CONTADURÍA GENERAL GUBERNAMENTAL  
 SISTEMA INTEGRAL DE CONTABILIDAD GUBERNAMENTAL



Estado Analítico de Ingresos

Mes: 06      Legenda (S/N): N      Fin      Correcto

100%      1 de 2      powered by crystal

ESTADO ANALITICO DE INGRESOS

TONATICO 0063      DEL 1 DE ENERO AL 30 DE JUNIO DE

FUENTE DE INGRESOS	INGRESO					DIFERENCIA
	ESTIMADO	AMPLIACIONES Y REDUCCIONES	MODIFICADO	DEVENGADO	RECAUDADO	
Impuestos	4,566,377.65	0.00	4,566,377.65	4,395,600.85	4,395,600.85	-170.7
Cuotas y Aportaciones de Seguridad Social	0.00	0.00	0.00	0.00	0.00	0.00
Contribuciones de Mejoras	3,120.00	0.00	3,120.00	0.00	0.00	-3.1
Derechos	4,324,532.00	0.00	4,324,532.00	2,291,468.00	2,291,468.00	-2,033.0
Productos	6,839,819.00	0.00	6,839,819.00	4,090,149.00	4,090,149.00	-2,749.6
Aprovechamientos	572,415.00	0.00	572,415.00	33,257.23	33,257.23	-539.1
Ingresos por Ventas de Bienes, Prestación de Servicios y Otros Ingresos	0.00	0.00	0.00	0.00	0.00	0.00
Participaciones, Aportaciones, Convenios, Incentivos Derivados de la Colaboración Fiscal y Fondos Distintos de Aportaciones	50,613,718.36	0.00	50,613,718.36	39,081,599.65	39,081,599.65	-11,532.1
Transferencias, Asignaciones, Subsidios y Subvenciones, y Pensiones y Jubilaciones	0.00	0.00	0.00	0.00	0.00	0.00
Ingresos Derivados de Financiamientos	0.00	0.00	0.00	3,000,000.00	3,000,000.00	3,000.0
<b>TOTAL</b>	<b>66,919,982.01</b>	<b>0.00</b>	<b>66,919,982.01</b>	<b>52,892,082.78</b>	<b>52,892,082.78</b>	<b>3,000.0</b>
				Ingresos Excedentes		3,000.0



GOBIERNO DEL ESTADO DE MÉXICO  
SECRETARÍA DE FINANZAS  
CONTADURÍA GENERAL GUBERNAMENTAL  
SISTEMA INTEGRAL DE CONTABILIDAD GUBERNAMENTAL



Estado Analítico de Ingresos

Mes: 06 Leyenda (S/N): N Fin Correcto

Vista previa 100% de 2 powered by crystal

ESTADO ANALITICO DE INGRESOS

TONATICO 0063 DEL 1 DE ENERO AL 30 DE JUNIO D

ESTADO ANALITICO DE INGRESOS POR FUENTE DE FINANCIAMIENTO	INGRESO					DIFERENCIA
	ESTIMADO	AMPLIACIONES Y REDUCCIONES	MODIFICADO	DEVENGADO	RECAUDADO	
<b>Ingresos del Poder Ejecutivo Federal o Estatal y de los Municipios</b>	66,919,982.01	0.00	66,919,982.01	49,892,082.76	49,892,082.76	-17,027
Impuestos	4,566,377.65	0.00	4,566,377.65	4,395,608.85	4,395,608.85	-170
Cuotas y Aportaciones de Seguridad Social	0.00	0.00	0.00	0.00	0.00	0
Contribuciones de Mejoras	3,120.00	0.00	3,120.00	0.00	0.00	-3
Derechos	4,324,532.00	0.00	4,324,532.00	2,291,468.00	2,291,468.00	-2,033
Productos	6,839,819.00	0.00	6,839,819.00	4,090,149.00	4,090,149.00	-2,745
Aprovechamientos	572,415.00	0.00	572,415.00	33,257.23	33,257.23	-535
Participaciones, Aportaciones, Convenios, Incentivos Derivados de la Colaboración Fiscal y Fondos Distintos de Aportaciones	50,613,718.36	0.00	50,613,718.36	39,081,599.68	39,081,599.68	-11,532
Transferencias, Asignaciones, Subsidios y Subvenciones, y Pensiones y Jubilaciones	0.00	0.00	0.00	0.00	0.00	0
<b>Ingresos de los Entes Públicos de los Poderes Legislativo y Judicial, de los Organos Autónomos y del Sector Paraestatal o Paramunicipal, así como de las Empresas Productivas del Estado</b>	0.00	0.00	0.00	0.00	0.00	0
Cuotas y Aportaciones de Seguridad Social	0.00	0.00	0.00	0.00	0.00	0
Productos	0.00	0.00	0.00	0.00	0.00	0
Ingreso por Ventas de Bienes, Prestación de Servicios y Otros Ingresos	0.00	0.00	0.00	0.00	0.00	0
Transferencias, Asignaciones, Subsidios y Subvenciones, y Pensiones	0.00	0.00	0.00	0.00	0.00	0

Subinforme: PropiosFte