



**Cuenta Pública 2018**  
**Estado de Flujos de Efectivo**  
(Pesos)


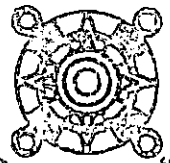
MUNICIPIO DE TONATICO 0063

Del 1 de Enero al 31 de Diciembre de 2018

Concepto (3)	Importe 2018 (4)	Importe 2017 (4)
<b>Flujos de Efectivo de las Actividades de Operación</b>		
<b>Origen (5)</b>	<b>9,751,372.26</b>	<b>12,222,493.31</b>
Impuestos	1,738,373.72	437,944.00
Cuotas y Aportaciones de Seguridad Social		
Contribuciones de mejoras	-1,384.00	2,751.00
Derechos	1,176,704.21	-212,818.10
Productos de Tipo Corriente	-467,368.07	-1,252,697.00
Aprovechamientos de Tipo Corriente	120,436.48	11,147.39
Ingresos por Ventas de Bienes y Servicios		
Ingresos no Comprendidos en los Numerales Anteriores Causados en Ejercicios Fiscales Anteriores Pendientes de Liquidación o Pago		
Participaciones y Aportaciones	7,357,129.72	15,222,706.70
Transferencias, Asignaciones, Subsidios y Otras Ayudas		
Otros Origenes de Operación	-172,519.80	-1,986,540.68
<b>Aplicación</b>	<b>26,364,398.37</b>	<b>3,705,368.65</b>
Servicios Personales	1,814,237.17	5,388,128.21
Materiales y Suministros	-211,464.79	605,014.37
Servicios Generales	-419,520.08	592,519.66
Transferencias Internas y Asignaciones al Sector Público		-3,435,896.65
Transferencias al Resto del Sector Público		
Subsidios y Subvenciones	856,822.53	3,407,345.39
Ayudas Sociales	694,143.40	23,880.26
Pensiones y Jubilaciones		
Transferencias a Fideicomisos, Mandatos y Contratos Análogos		
Transferencias a la Seguridad Social		
Donativos		
Transferencias al Exterior		
Participaciones		
Aportaciones		
Convenios		
Otras Aplicaciones de Operación	23,630,180.14	-2,875,622.59
<b>Flujos Netos de Efectivo por Actividades de Operación</b>	<b>-16,613,026.11</b>	<b>8,517,124.66</b>
<b>Flujos de Efectivo de Las Actividades de Inversión</b>		
<b>Origen</b>	<b>21,791,610.00</b>	
Bienes Inmuebles, Infraestructura y Construcciones en Proceso	20,412,237.01	
Bienes Muebles		
Otros Origenes de Inversión	1,379,372.99	
<b>Aplicación</b>	<b>4,457,710.38</b>	<b>11,453,635.85</b>
Bienes Inmuebles, Infraestructura y Construcciones en Proceso		8,245,723.09
Bienes Muebles	4,457,710.38	1,695,079.17
Otras Aplicaciones de Inversión		1,512,833.59
<b>Flujos Netos de Efectivo por Actividades de Inversión</b>	<b>17,333,899.62</b>	<b>-11,453,635.85</b>
<b>Flujos de Efectivo de Las Actividades de Financiamiento</b>		
<b>Origen</b>	<b>4,496,208.32</b>	<b>4,964,743.42</b>
Endeudamiento Neto		
Interno		


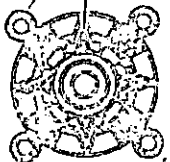
Externo		
Otros Origenes de Financiamiento	4,496,208.32	4,964,743.42
Aplicación	9,062,195.74	4,346,260.62
Servicios de la Deuda		
Interno		
Externo		
Otras Aplicaciones de Financiamiento	9,062,195.74	4,346,260.62
Flujos Netos de Efectivo por Actividades de Financiamiento	-4,565,987.42	618,482.80
<b>Incremento /Disminución Neta en el Efectivo y Equivalentes al Efectivo</b>	<b>-3,845,113.91</b>	<b>-2,318,028.39</b>
Efectivo y Equivalentes al Efectivo al Inicio del Ejercicio	4,750,979.75	7,069,008.14
Efectivo y Equivalentes al Efectivo al Final del Ejercicio	905,865.84	4,750,979.75

"Bajo protesta de decir verdad declaramos que los Estados Financieros y sus notas, son razonablemente correctos y son responsabilidad del emisor"

  
 PTE MUNICIPAL  
 Z COLTA  
**PRESDENCIA**  
 2019-2021  
  
 Tomateco, Edo. de México

  
 SÍNDICO MUNICIPAL  
 LIC JOCELIN FATIMA ROGEL REA  
 Firma bajo protesta  
 con fecha de 15-03-19.  
**SINDICATURA**  
 2019-2021  
  
 Tomateco, Edo. de México

  
 SECRETARIO DEL AYUNTAMIENTO  
 C. CESAR HERNANDO FUENTES DOMINGUEZ  
**SECRETARÍA DEL AYUNTAMIENTO**  
 2019-2021  
  
 Tomateco, Edo. de México

  
 TESORERO MUNICIPAL  
 L.A. LUIS NOE ARI  
**TESORERIA**  
 2019-2021  
  
 Tomateco, Edo. de México