

## B.2.6 Registra la etapa del Presupuesto de Egresos Pagado

Versión 10.2B      Municipio de : TONATICO      Ejercicio: 2019  
 Períodos   Cta Públ   Catálogos   Cuentas   Metas   Bienes   Pólizas   Rec Elec   Cont Elec   Digitalización   Afectación   Consultas   Reportes   Utilerías   Param   Anteproy   Salir


**GOBIERNO DEL ESTADO DE MÉXICO**  
 SECRETARÍA DE FINANZAS  
 CONTADURÍA GENERAL GUBERNAMENTAL  
 SISTEMA INTEGRAL DE CONTABILIDAD GUBERNAMENTAL



Estado del Ejercicio del Presupuesto de Egresos

Mes: 06      Correcto      Fin

100%      1 de 7

Vista previa      powered by crystal

**ESTADO DEL EJERCICIO DEL PRESUPUESTO DE EGRESOS**

TONATICO 0063

CUENTA	CONCEPTO	PRESUPUESTO DE EGRESOS APROBADO	AJUSTE AL PRESUPUESTO DE EGRESOS APROBADO	PRESUPUESTO DE EGRESOS MODIFICADO	PRESUPUESTO DE EGRESOS EJERCIDO	VARIACION	
						A BSOLUTA	%
1000	SERVICIOS PERSONALES						
	Dietas	6,007,969.80	0.00	6,007,969.80	2,117,514.61	3,890,455.19	64.7
	Sueldo base	27,639,401.04	0.00	27,639,401.04	13,007,539.15	14,631,862.89	52.3
	Sueldos y salarios compensados al personal eventual	1,368,348.49	0.00	1,368,348.49	174,815.93	1,193,532.56	87.3
	Prima vacacional	1,491,476.08	0.00	1,491,476.08	-1,807.00	1,493,283.08	100.1
	Aguinaldo	4,241,124.41	0.00	4,241,124.41	0.00	4,241,124.41	100.0
	Compensación	6,046,492.32	0.00	6,046,492.32	3,210,480.91	2,836,011.41	48.3
	Gratificación	162,441.28	0.00	162,441.28	270,249.04	-117,807.76	-77.3
	Aportaciones de servicio de salud	4,266,610.42	0.00	4,266,610.42	1,408,337.93	2,858,272.49	67.1
	Aportaciones al sistema solidario de reparto	2,879,479.72	0.00	2,879,479.72	1,045,489.56	1,833,990.16	63.6
	Aportaciones del sistema de capitalización individual	717,929.58	0.00	717,929.58	173,480.23	544,449.35	79.1

Versión 10.2B      Municipio de : TONATICO      Ejercicio: 2019  
 Períodos   Cta Públ   Catálogos   Cuentas   Metas   Bienes   Pólizas   Rec Elec   Cont Elec   Digitalización   Afectación   Consultas   Reportes   Utilerías   Param   Anteproy   Salir


**GOBIERNO DEL ESTADO DE MÉXICO**  
 SECRETARÍA DE FINANZAS  
 CONTADURÍA GENERAL GUBERNAMENTAL  
 SISTEMA INTEGRAL DE CONTABILIDAD GUBERNAMENTAL



Estado del Ejercicio del Presupuesto de Egresos

Mes: 06      Correcto      Fin

100%      2 de 7

Vista previa      powered by crystal

**ESTADO DEL EJERCICIO DEL PRESUPUESTO DE EGRESOS**

TONATICO 0063

CUENTA	CONCEPTO	PRESUPUESTO DE EGRESOS APROBADO	AJUSTE AL PRESUPUESTO DE EGRESOS APROBADO	PRESUPUESTO DE EGRESOS MODIFICADO	PRESUPUESTO DE EGRESOS EJERCIDO	VARIACION	
						A BSOLUTA	%
	Materiales y útiles de oficina	317,648.00	0.00	317,648.00	413,016.47	-95,368.47	-30.02
	Enseres de oficina	25,800.00	0.00	25,800.00	8,056.51	17,743.49	68.77
	Materiales y útiles de imprenta y reproducción	246,000.00	0.00	246,000.00	107,926.40	138,073.60	56.13
	Materiales y útiles para el procesamiento en equipos y bienes informáticos	66,800.00	0.00	66,800.00	67,617.31	-817.31	-1.24
	Materiales de información	2,500.00	0.00	2,500.00	6,148.00	-3,648.00	-145.80
	Materiales y enseres de limpieza	366,000.00	0.00	366,000.00	285,125.69	80,874.31	22.10
	Materiales didácticos	8,000.00	0.00	8,000.00	2,390.07	5,609.93	70.12
	Materiales para identificación y registro	50,000.00	0.00	50,000.00	0.00	50,000.00	100.00
	Productos alimenticios para personas	194,239.00	0.00	194,239.00	233,597.12	-39,358.12	-20.28
	Materiales eléctricos y electrónicos	633,300.00	0.00	633,300.00	128,171.13	505,128.87	78.97
	Artículos metálicos para la construcción	8,100.00	0.00	8,100.00	27,112.37	-19,012.37	-23.47

Versión 10.2B Municipio de : TONATICO Ejercicio: 2019

Periodos Cta Públ Catálogos Cuentas Metas Bienes Pólizas Rec Elec Cont Elec Digitalización Afectación Consultas Reportes Utilerias Param Anteproy Salir

GOBIERNO DEL ESTADO DE MÉXICO SECRETARÍA DE FINANZAS CONTADURÍA GENERAL GUBERNAMENTAL SISTEMA INTEGRAL DE CONTABILIDAD GUBERNAMENTAL

CAI Intelligent

Estado Analítico del Ejercicio del Presupuesto de Egresos

Mes: 06 Leyenda (S/N): N Fin Correcto

100% de 2

powered by crystal

Vista previa

ESTADO ANALITICO DEL EJERCICIO DEL PRESUPUESTO DE EGRESOS  
CLASIFICACION POR OBJETO DEL GASTO (CAPITULO Y CONCEPTO)

TONATICO 0063 DEL 1 DE ENERO AL 30 DE JUNIO

CONCEPTO	EGRESOS					SUBEJER
	A PROBA DO	AMPLIACIONES Y REDUCCIONES	MODIFICA DO	DEVENGA DO	PAGA DO	
	1	2	3=(1+2)	4	5	6=(5-4)
EQUIPO E INSTRUMENTAL MEDICO Y DE LABORATORIO	0.00	0.00	0.00	0.00	0.00	
VEHICULOS Y EQUIPO DE TRANSPORTE	0.00	0.00	0.00	0.00	0.00	
EQUIPO DE DEFENSA Y SEGURIDAD	0.00	0.00	0.00	0.00	0.00	
MAQUINARIA, OTROS EQUIPOS Y HERRAMIENTAS	40,000.00	0.00	40,000.00	36,106.42	36,106.42	
ACTIVOS BIOLÓGICOS	0.00	0.00	0.00	0.00	0.00	
BIENES INMUEBLES	0.00	0.00	0.00	0.00	0.00	
ACTIVOS INTANGIBLES	120,000.00	0.00	120,000.00	0.00	0.00	1
<b>INVERSION PUBLICA</b>	<b>11,713,520.17</b>	<b>0.00</b>	<b>11,713,520.17</b>	<b>2,450,071.98</b>	<b>2,450,071.98</b>	<b>9.2</b>
OBRA PUBLICA EN BIENES DE DOMINIO PUBLICO	8,622,268.74	0.00	8,622,268.74	2,450,071.98	2,450,071.98	6.0
OBRA PUBLICA EN BIENES PROPIOS	3,191,259.43	0.00	3,191,259.43	0.00	0.00	3.1
PROYECTOS PRODUCTIVOS Y ADOCCIONES DE FOMENTO	0.00	0.00	0.00	0.00	0.00	
<b>INVERSIONES FINANCIERAS Y OTRAS PROVISIONES</b>	<b>0.00</b>	<b>0.00</b>	<b>0.00</b>	<b>0.00</b>	<b>0.00</b>	
INVERSIONES PARA EL FOMENTO DE ACTIVIDADES PRODUCTIVAS	0.00	0.00	0.00	0.00	0.00	
ADICIONES Y PARTICIPACIONES DE CAPITAL	0.00	0.00	0.00	0.00	0.00	
COMPRA DE TITULO Y VALORES	0.00	0.00	0.00	0.00	0.00	
CONCESION DE PRESTAMOS	0.00	0.00	0.00	0.00	0.00	
INVERSIONES EN FIDEJATOS, FIANCADOS Y OTROS ANALOGOS	0.00	0.00	0.00	0.00	0.00	
OTRAS INVERSIONES FINANCIERAS	0.00	0.00	0.00	0.00	0.00	
PROVISIONES PARA CONTINGENCIAS Y OTRAS ERROGACIONES ESPECIALES	0.00	0.00	0.00	0.00	0.00	
PARTICIPACIONES Y APORTACIONES	0.00	0.00	0.00	0.00	0.00	

Versión 10.2B Municipio de : TONATICO Ejercicio: 2019

Periodos Cta Públ Catálogos Cuentas Metas Bienes Pólizas Rec Elec Cont Elec Digitalización Afectación Consultas Reportes Utilerias Param Anteproy Salir

GOBIERNO DEL ESTADO DE MÉXICO SECRETARÍA DE FINANZAS CONTADURÍA GENERAL GUBERNAMENTAL SISTEMA INTEGRAL DE CONTABILIDAD GUBERNAMENTAL

CAI Intelligent

Estado Analítico del Ejercicio del Presupuesto de Egresos

Mes: 06 Leyenda (S/N): N Fin Correcto

100% de 2

powered by crystal

Vista previa

ESTADO ANALITICO DEL EJERCICIO DEL PRESUPUESTO DE EGRESOS  
CLASIFICACION POR OBJETO DEL GASTO (CAPITULO Y CONCEPTO)

TONATICO 0063 DEL 1 DE ENERO AL 30 DE JUNIO

CONCEPTO	EGRESOS					SUBEJER
	A PROBA DO	AMPLIACIONES Y REDUCCIONES	MODIFICA DO	DEVENGA DO	PAGA DO	
	1	2	3=(1+2)	4	5	6=(5-4)
<b>SERVICIOS PERSONALES</b>	<b>27,741,859.83</b>	<b>0.00</b>	<b>27,741,859.83</b>	<b>22,389,964.79</b>	<b>22,389,964.79</b>	<b>5.35</b>
REMUNERACIONES AL PERSONAL DE CARÁCTER PERMANENTE	16,823,685.36	0.00	16,823,685.36	15,125,052.76	15,125,052.76	1.69
REMUNERACIONES AL PERSONAL DE CARÁCTER TRANSITORIO	828,348.49	0.00	828,348.49	174,815.93	174,815.93	65
REMUNERACIONES ADICIONALES Y ESPECIALES	3,099,466.80	0.00	3,099,466.80	3,478,918.95	3,478,918.95	-37
SEGURIDAD SOCIAL	4,357,916.70	0.00	4,357,916.70	2,931,941.07	2,931,941.07	1.42
OTRAS PRESTACIONES SOCIALES Y ECONOMICAS	2,632,442.48	0.00	2,632,442.48	679,236.08	679,236.08	1.95
PREVISIONES	0.00	0.00	0.00	0.00	0.00	
PAGO DE ESTIMULOS A SERVIDORES PUBLICOS	0.00	0.00	0.00	0.00	0.00	
<b>MATERIALES Y SUMINISTROS</b>	<b>4,034,464.64</b>	<b>0.00</b>	<b>4,034,464.64</b>	<b>3,435,641.81</b>	<b>3,435,641.81</b>	<b>59</b>
MATERIALES DE ADMINISTRACION, EMISION DE DOCUMENTOS Y ARTICULOS OFICIALES	534,104.02	0.00	534,104.02	880,277.45	880,277.45	-34
ALIMENTOS Y UTENSILIOS	132,119.50	0.00	132,119.50	233,597.12	233,597.12	-10
MATERIAS PRIMAS Y MATERIALES DE PRODUCCION Y COMERCIALIZACION	0.00	0.00	0.00	0.00	0.00	
MATERIALES Y ARTICULOS DE CONSTRUCCION Y DE REPARACION	394,587.54	0.00	394,587.54	305,696.48	305,696.48	8
PRODUCTOS QUIMICOS, FARMACUTICOS Y DE LABORATORIO	113,506.50	0.00	113,506.50	150,985.34	150,985.34	-3
COMBUSTIBLES, LUBRICANTES Y ADITIVOS	2,599,922.04	0.00	2,599,922.04	1,531,496.65	1,531,496.65	1.06
VESTUARIO, BLANCO, PRENDAS DE PROTECCION Y ARTICULOS DEPORTIVOS	192,034.02	0.00	192,034.02	50,238.78	50,238.78	14
MATERIALES Y SUMINISTROS PARA SEGURIDAD	0.00	0.00	0.00	0.00	0.00	
HERRAMIENTAS, REPARACIONES Y ACCESORIOS MENORES	68,191.02	0.00	68,191.02	283,349.99	283,349.99	-21
<b>SERVICIOS GENERALES</b>	<b>5,317,099.53</b>	<b>0.00</b>	<b>5,317,099.53</b>	<b>5,063,157.04</b>	<b>5,063,157.04</b>	<b>25</b>
SERVICIOS BASICOS	1,578,388.71	0.00	1,578,388.71	2,228,164.61	2,228,164.61	-70

CAI Versión 10.2B Municipio de : TONATICO Ejercicio: 2019

Periodos Cta Públ Catálogos Cuentas Metas Bienes Pólizas Rec Elec Cont Elec Digitalización Afectación Consultas Reportes Utilerías Param Anteproy Salir

**GOBIERNO DEL ESTADO DE MÉXICO**  
SECRETARÍA DE FINANZAS  
CONTADURÍA GENERAL GUBERNAMENTAL  
SISTEMA INTEGRAL DE CONTABILIDAD GUBERNAMENTAL

**CAI**  
Intelligent

Balanza de comprobación

Mes: 06 Con saldos 0 (S/N): N Fin Correcto

100% 1 de 3

**BALANZA DE COMPROBACIÓN**

NATICO 0063 AL 30 DE JUNIO DE :

CUENTA	NOMBRE DE LA CUENTA	SALDO INICIAL		MOVIMIENTOS DEL MES		SALDO FINAL	
		DEBE	HABER	DEBE	HABER	DEBE	HABER
1111	Efectivo	1,830,242.38	0.00	8,395,050.82	8,416,830.17	1,808,463.01	
1112	Bancos/Tesorería	9,052,071.78	0.00	8,539,893.88	7,860,347.95	9,731,617.67	
1119	Otros Efectivos y Equivalentes	287,887.04	0.00	0.00	0.00	287,887.04	
1121	Inversiones Financieras de Corto Plazo	1,945,941.72	0.00	510,756.08	0.00	2,456,697.80	
1123	Deudores Diversos por cobrar a Corto Plazo	1,523,498.32	0.00	60,902.78	18,992.00	1,585,409.10	
1129	Otros Derechos a Recibir Efectivo o Equivalentes a Corto Plazo	5,888,403.05	0.00	0.00	0.00	5,888,403.05	
1131	Anticipo a Proveedores por Adquisición de Bienes y Prestación de Serv a C P	368,460.38	0.00	780.00	760.00	368,460.38	
1134	Anticipo a Contratistas por Obras Públicas a Corto Plazo	2,482,888.65	0.00	0.00	237,844.93	2,225,243.72	
1231	Terrenos	7,110,947.10	0.00	0.00	0.00	7,110,947.10	
1233	Edificios no Habitacionales	17,135,859.09	0.00	0.00	0.00	17,135,859.09	
1235	Construcciones en Proceso en Bienes de Dominio Público	154,915,234.78	0.00	1,030,659.35	0.00	155,945,894.13	
1241	Mobiliario y Equipo de Administración	4,016,100.03	0.00	0.00	0.00	4,016,100.03	
1242	Mobiliario y Equipo Educativo y Recreativo	5,274.89	0.00	0.00	0.00	5,274.89	
1244	Vehículos y Equipo de Transporte	13,848,648.72	0.00	0.00	0.00	13,848,648.72	
1245	Equipo de Defensa y Seguridad	337,501.47	0.00	0.00	0.00	337,501.47	
1246	Maquinaria, otros Equipos y Herramientas	3,072,824.24	0.00	0.00	0.00	3,072,824.24	
1247	Colecciones, Obras de Arte y Objetos Valiosos	260,078.12	0.00	0.00	0.00	260,078.12	
1249	Otros Bienes Muebles	479,769.13	0.00	28,488.84	0.00	508,257.97	
1263	Depreciación Acumulada de Bienes Muebles	0.00	1,540,788.97	0.00	308,137.03	0.00	1,848,926.00
1279	Otros Activos Diferidos	40,810.10	0.00	0.00	0.00	40,810.10	
2111	Servicios Personales por Pagar a Corto Plazo	0.00	4,335,194.40	0.00	0.00	0.00	4,335,194.40

CAI Versión 10.2B Municipio de : TONATICO Ejercicio: 2019

Periodos Cta Públ Catálogos Cuentas Metas Bienes Pólizas Rec Elec Cont Elec Digitalización Afectación Consultas Reportes Utilerías Param Anteproy Salir

**GOBIERNO DEL ESTADO DE MÉXICO**  
SECRETARÍA DE FINANZAS  
CONTADURÍA GENERAL GUBERNAMENTAL  
SISTEMA INTEGRAL DE CONTABILIDAD GUBERNAMENTAL

**CAI**  
Intelligent

Balanza de comprobación

Mes: 06 Con saldos 0 (S/N): N Fin Correcto


100% 2 de 3


**BALANZA DE COMPROBACIÓN**

NATICO 0063 AL 30 DE JUNIO DE :

CUENTA	NOMBRE DE LA CUENTA	SALDO INICIAL		MOVIMIENTOS DEL MES		SALDO FINAL	
		DEBE	HABER	DEBE	HABER	DEBE	HABER
4144	Accesiones de Personas	0.00	2,894.00	0.00	607.00	0.00	3,501.00
4151	Productos Derivados del Uso y Aprovechamiento de Bienes no Sujetos a Régimen	0.00	3,716,798.00	0.00	332,950.00	0.00	4,049,748.00
4159	Otros Productos que Generan Ingresos Corrientes	0.00	32,300.00	0.00	0.00	0.00	32,300.00
4162	Multas	0.00	6,550.00	0.00	500.00	0.00	7,050.00
4164	Reintegros	0.00	26,803.36	0.00	720.85	0.00	27,524.21
4211	Participaciones	0.00	21,185,785.81	0.00	5,487,584.65	0.00	26,673,370.46
4212	Aportaciones Federales	0.00	889.85	0.00	1,976,559.17	0.00	2,866,449.02
4311	Intereses Ganados de Valores, Círculos, Bonos y Otros	0.00	5,715.02	0.00	2,385.98	0.00	8,101.00
5100	Gastos de Funcionamiento	25,512,653.74	0.00	5,376,109.90	0.00	30,888,763.64	
5200	Transferencias, Asignaciones, Subsidios y Otras Ayudas	2,710,743.13	0.00	330,795.82	0.00	3,041,538.95	
5400	Intereses, Comisiones y Otros Gastos de la Deuda Pública	376,498.04	0.00	94,102.16	0.00	470,600.20	
5500	Otros Gastos y Pérdidas Extraordinarias	1,540,788.97	0.00	308,137.03	0.00	1,848,926.00	
5600	Inversión Pública	0.00	0.00	75,649.40	0.00	75,649.40	
5700	Bienes Muebles e Intangibles	21,765.39	0.00	0.00	0.00	21,765.39	
7719	Programa Nacional de Recursos Federales	19.84	0.00	0.00	0.00	19.84	
7720	Recursos Federales Programados	0.00	19.84	0.00	0.00	0.00	19.84
8110	LEY DE INGRESOS ESTIMADA	122,714,216.00	0.00	0.00	0.00	122,714,216.00	
8120	LEY DE INGRESOS POR EJECUTAR	0.00	78,217,904.76	8,395,771.51	0.00	69,822,135.25	
8150	LEY DE INGRESOS RECAUDADA	0.00	44,496,311.25	0.00	8,395,771.51	0.00	52,892,082.76
8211	Presupuesto de Egresos Aprobado de Gastos de Funcionamiento	0.00	80,438,563.45	0.00	0.00	0.00	80,438,563.45
8212	Presupuesto de Egresos Aprobado de Transferencias, Asignaciones, Subsidios y	0.00	5,828,319.90	0.00	0.00	0.00	5,828,319.90

Versión 10.2B      Municipio de : TONATICO      Ejercicio: 2019  
 Periodos   Cta Públ   Catálogos   Cuentas   Metas   Bienes   Pólizas   Rec Elec   Cont Elec   Digitalización   Afectación   Consultas   Reportes   Utilerías   Param   Anteproy   Salir


**GOBIERNO DEL ESTADO DE MÉXICO**  
 SECRETARÍA DE FINANZAS  
 CONTADURÍA GENERAL GUBERNAMENTAL  
 SISTEMA INTEGRAL DE CONTABILIDAD GUBERNAMENTAL



**Estado Analítico del Ejercicio del Presupuesto de Egresos**

Mes: 06      Leyenda (S/N): N      Fin      Correcto


100%      1 de 2      powered by crystal


**ESTADO ANALITICO DEL EJERCICIO DEL PRESUPUESTO DE EGRESOS**  
**CLASIFICACION POR OBJETO DEL GASTO (CAPITULO Y CONCEPTO)**

**TONATICO 0063**      **DEL 1 DE ENERO AL 30 DE JUNIO**

CONCEPTO	EGRESOS					SUBEJERCICIO
	A PROBA DO	AMPLIACIONES Y REDUCCIONES	MODIFICA DO	DEVENGA DO	PAGA DO	
	1	2	3=(1+2)	4	5	6=(5-4)
<b>SERVICIOS PERSONALES</b>	<b>27,741,859.83</b>	<b>0.00</b>	<b>27,741,859.83</b>	<b>22,389,964.79</b>	<b>22,389,964.79</b>	<b>5,351,895.04</b>
REMUNERACIONES AL PERSONAL DE CARÁCTER PERMANENTE	16,823,685.36	0.00	16,823,685.36	15,125,052.76	15,125,052.76	1,698,632.60
REMUNERACIONES AL PERSONAL DE CARÁCTER TRANSITORIO	828,348.49	0.00	828,348.49	174,815.93	174,815.93	653,532.56
REMUNERACIONES ADICIONALES Y ESPECIALES	3,099,466.80	0.00	3,099,466.80	3,478,918.95	3,478,918.95	-379,452.15
SEGURIDAD SOCIAL	4,357,916.70	0.00	4,357,916.70	2,931,941.07	2,931,941.07	1,425,975.63
OTRAS PRESTACIONES SOCIALES Y ECONÓMICAS	2,632,442.48	0.00	2,632,442.48	679,236.08	679,236.08	1,953,206.40
PREVISIONES	0.00	0.00	0.00	0.00	0.00	0.00
PAGO DE ESTÍMULOS A SERVIDORES PÚBLICOS	0.00	0.00	0.00	0.00	0.00	0.00
<b>MATERIALES Y SUMINISTROS</b>	<b>4,034,464.64</b>	<b>0.00</b>	<b>4,034,464.64</b>	<b>3,435,641.81</b>	<b>3,435,641.81</b>	<b>598,822.83</b>
MATERIALES DE ADMINISTRACIÓN, BIENES DE DOCUMENTOS Y ARTÍCULOS OFICIALES	534,104.02	0.00	534,104.02	880,277.45	880,277.45	-346,173.43
ALIMENTOS Y UTENSILIOS	132,119.50	0.00	132,119.50	233,597.12	233,597.12	-101,477.62
MATERIAS PRIMAS Y MATERIALES DE PRODUCCIÓN Y COMERCIALIZACIÓN	0.00	0.00	0.00	0.00	0.00	0.00
MATERIALES Y ARTÍCULOS DE CONSTRUCCIÓN Y DE REPARACIÓN	394,587.54	0.00	394,587.54	305,696.48	305,696.48	88,891.06
PRODUCTOS QUÍMICOS, FARMACÉUTICOS Y DE LABORATORIO	113,506.50	0.00	113,506.50	150,985.34	150,985.34	-37,478.84
COMBUSTIBLES, LUBRICANTES Y ADITIVOS	2,599,922.04	0.00	2,599,922.04	1,531,496.65	1,531,496.65	1,068,425.39
VESTUARIO, BLANCO S, PRENDAS DE PROTECCIÓN Y ARTÍCULO DE DEPORTIVO S	192,034.02	0.00	192,034.02	50,238.78	50,238.78	141,795.24
MATERIALES Y SUMINISTROS PARA SEGURIDAD	0.00	0.00	0.00	0.00	0.00	0.00
herramientas, reparaciones y accesorios menores	68,191.02	0.00	68,191.02	283,349.99	283,349.99	-215,158.97
<b>SERVICIOS GENERALES</b>	<b>5,317,099.53</b>	<b>0.00</b>	<b>5,317,099.53</b>	<b>5,063,157.04</b>	<b>5,063,157.04</b>	<b>253,942.49</b>
SERVICIOS BÁSICOS	1,528,399.71	0.00	1,528,399.71	2,229,164.61	2,229,164.61	-700,764.90
SERVICIOS DE ARRANQUE	68,000.00	0.00	68,000.00	168,000.00	168,000.00	-100,000.00

Versión 10.2B      Municipio de : TONATICO      Ejercicio: 2019  
 Periodos   Cta Públ   Catálogos   Cuentas   Metas   Bienes   Pólizas   Rec Elec   Cont Elec   Digitalización   Afectación   Consultas   Reportes   Utilerías   Param   Anteproy   Salir


**GOBIERNO DEL ESTADO DE MÉXICO**  
 SECRETARÍA DE FINANZAS  
 CONTADURÍA GENERAL GUBERNAMENTAL  
 SISTEMA INTEGRAL DE CONTABILIDAD GUBERNAMENTAL



**Estado Analítico del Ejercicio del Presupuesto de Egresos**

Mes: 06      Leyenda (S/N): N      Fin      Correcto

100%      1 de 2      powered by crystal

**ESTADO ANALITICO DEL EJERCICIO DEL PRESUPUESTO DE EGRESOS**  
**CLASIFICACION POR OBJETO DEL GASTO (CAPITULO Y CONCEPTO)**

**O 0063**      **DEL 1 DE ENERO AL 30 DE JUNIO DE 2019**

CONCEPTO	EGRESOS					SUBEJERCICIO
	A PROBA DO	AMPLIACIONES Y REDUCCIONES	MODIFICA DO	DEVENGA DO	PAGA DO	
	1	2	3=(1+2)	4	5	6=(5-4)
<b>SERVICIOS PERSONALES</b>	<b>27,741,859.83</b>	<b>0.00</b>	<b>27,741,859.83</b>	<b>22,389,964.79</b>	<b>22,389,964.79</b>	<b>5,351,895.04</b>
REMUNERACIONES AL PERSONAL DE CARÁCTER PERMANENTE	16,823,685.36	0.00	16,823,685.36	15,125,052.76	15,125,052.76	1,698,632.60
REMUNERACIONES AL PERSONAL DE CARÁCTER TRANSITORIO	828,348.49	0.00	828,348.49	174,815.93	174,815.93	653,532.56
REMUNERACIONES ADICIONALES Y ESPECIALES	3,099,466.80	0.00	3,099,466.80	3,478,918.95	3,478,918.95	-379,452.15
SEGURIDAD SOCIAL	4,357,916.70	0.00	4,357,916.70	2,931,941.07	2,931,941.07	1,425,975.63
ESTACIONES SOCIALES Y ECONÓMICAS	2,632,442.48	0.00	2,632,442.48	679,236.08	679,236.08	1,953,206.40
PREVISIONES	0.00	0.00	0.00	0.00	0.00	0.00
ESTIMULOS A SERVIDORES PÚBLICOS	0.00	0.00	0.00	0.00	0.00	0.00
<b>MATERIALES Y SUMINISTROS</b>	<b>4,034,464.64</b>	<b>0.00</b>	<b>4,034,464.64</b>	<b>3,435,641.81</b>	<b>3,435,641.81</b>	<b>598,822.83</b>
MATERIALES DE ADMINISTRACIÓN, BIENES DE DOCUMENTOS Y ARTÍCULOS OFICIALES	534,104.02	0.00	534,104.02	880,277.45	880,277.45	-346,173.43
ALIMENTOS Y UTENSILIOS	132,119.50	0.00	132,119.50	233,597.12	233,597.12	-101,477.62
MATERIAS PRIMAS Y MATERIALES DE PRODUCCIÓN Y COMERCIALIZACIÓN	0.00	0.00	0.00	0.00	0.00	0.00
MATERIALES Y ARTÍCULOS DE CONSTRUCCIÓN Y DE REPARACIÓN	394,587.54	0.00	394,587.54	305,696.48	305,696.48	88,891.06
PRODUCTOS QUÍMICOS, FARMACÉUTICOS Y DE LABORATORIO	113,506.50	0.00	113,506.50	150,985.34	150,985.34	-37,478.84
COMBUSTIBLES, LUBRICANTES Y ADITIVOS	2,599,922.04	0.00	2,599,922.04	1,531,496.65	1,531,496.65	1,068,425.39
VESTUARIO, BLANCO S, PRENDAS DE PROTECCIÓN Y ARTÍCULO DE DEPORTIVO S	192,034.02	0.00	192,034.02	50,238.78	50,238.78	141,795.24
MATERIALES Y SUMINISTROS PARA SEGURIDAD	0.00	0.00	0.00	0.00	0.00	0.00
herramientas, reparaciones y accesorios menores	68,191.02	0.00	68,191.02	283,349.99	283,349.99	-215,158.97
<b>SERVICIOS GENERALES</b>	<b>5,317,099.53</b>	<b>0.00</b>	<b>5,317,099.53</b>	<b>5,063,157.04</b>	<b>5,063,157.04</b>	<b>253,942.49</b>
SERVICIOS BÁSICOS	1,528,399.71	0.00	1,528,399.71	2,229,164.61	2,229,164.61	-700,764.90
SERVICIOS DE ARRANQUE	68,000.00	0.00	68,000.00	168,000.00	168,000.00	-100,000.00

