




# ESTADO DE ACTIVIDADES

TONATICO 0063

DEL 1 DE ENERO AL 30 DE SEPTIEMBRE DE 2024

CONCEPTO	MES ACTUAL	MES ANTERIOR
<b>INGRESOS Y OTROS BENEFICIOS</b>		
Ingresos de Gestión	110,764,199.86	90,842,671.11
Impuestos	13,573,572.46	13,005,811.92
Cuotas y Aportaciones de Seguridad Social	5,467,004.31	5,252,539.75
Contribuciones de Mejoras	0.00	0.00
Derechos	181,962.00	172,412.00
Productos	3,044,924.00	2,847,528.00
Aprovechamientos	4,830,496.00	4,686,811.00
Ingresos por Ventas de Bienes y Prestación de Servicios	49,186.15	46,521.17
Participaciones, Aportaciones, Convenios, Incentivos Colab Fis, Fondos Distintos de Aport, Transf, Asig, Subsidios y Subv, y Pensiones y Jubilaciones	0.00	0.00
Distintos de Aportaciones	96,462,342.52	77,198,816.23
Transferencias, Asignaciones, Subsidios y Subvenciones, y Pensiones y Jubilaciones	96,462,342.52	77,198,816.23
<b>Otros Ingresos y Beneficios</b>		
Ingresos Financieros	0.00	0.00
Incremento por Variación de Inventarios	728,284.88	638,042.96
Disminución del Exceso de Estimaciones por Pérdida o Deterioro u Obsolescencia	716,325.88	625,083.96
Disminución del Exceso de Provisiones	0.00	0.00
Otros Ingresos y Beneficios Varios	0.00	0.00
<b>TOTAL DE INGRESOS Y OTROS BENEFICIOS</b>	<b>110,764,199.86</b>	<b>90,842,671.11</b>
<b>GASTOS Y OTRAS PERDIDAS</b>		
<b>Gastos de Funcionamiento</b>		
Servicios Personales	38,133,196.13	33,218,331.02
Materiales y Suministros	7,554,638.32	6,807,725.37
Servicios Generales	17,609,580.42	11,620,372.86
<b>Transferencias, Asignaciones, Subsidios y Otras Ayudas</b>	<b>63,297,414.87</b>	<b>51,646,429.25</b>
Transferencias Internas y Asignaciones al Sector Publico	0.00	0.00
Transferencias al Resto del Sector Publico	0.00	0.00
Subsidios y Subvenciones	8,678,286.31	7,355,430.75
Ayuda Sociales	1,491,365.24	1,484,702.21
Pensiones y Jubilaciones	0.00	0.00
Transferencias a Fideicomisos, Mandatos y Contratos Analogos	0.00	0.00
Transferencias a la Seguridad Social	0.00	0.00
Donativos	14,123.90	0.00
Transferencias al Exterior	0.00	0.00
<b>TOTAL DE GASTOS Y OTRAS PERDIDAS</b>	<b>110,183,775.45</b>	<b>8,840,132.96</b>

AYUNTAMIENTO DE TONATICO



2022 - 2024

TESORERIA MUNICIPAL





# ESTADO DE ACTIVIDADES

DEL 1 DE ENERO AL 30 DE SEPTIEMBRE DE 2024

TONATICO 0063

CONCEPTO	MES ACTUAL	MES ANTERIOR
<b>Participaciones y Aportaciones</b>		
Participaciones	0.00	0.00
Aportaciones	0.00	0.00
Convenios	0.00	0.00
<b>Intereses, Comisiones y Otros Gastos de la Deuda Pública</b>		
Intereses de la Deuda Pública	0.00	0.00
Comisiones de la Deuda Pública	0.00	0.00
Gastos de la Deuda Pública	0.00	0.00
Costos por Coberturas	0.00	0.00
Apoyos Financieros	0.00	0.00
<b>Otros Gastos y Pérdidas Extraordinarias</b>		
Estimaciones, Depreciaciones, Deterioros, Obsolescencia y Amortizaciones	793,493.87	704,786.11
Provisiones	0.00	0.00
Disminución de Inventarios	0.00	0.00
Otros Gastos	793,493.87	704,786.11
<b>Inversión Pública</b>		
Inversión Pública No Capitalizable	6,266,948.90	4,819,622.61
<b>TOTAL DE GASTOS Y OTRAS PERDIDAS</b>	<b>80,541,633.09</b>	<b>66,010,970.93</b>
<b>RESULTADOS DEL EJERCICIO (AHORRO / DESAHORRO)</b>	<b>30,222,566.77</b>	<b>24,831,700.18</b>

AYUNTAMIENTO DE TONATICO



2022 - 2024


PRESIDENCIA MUNICIPAL

PRESIDENTA MUNICIPAL

G. EVELIA MARLEM AYALA SANCHEZ.

"Bajo protesta de decir verdad declaramos que los Estados Financieros y sus notas, son razonablemente correctos y son responsabilidad del emisor"

DE TONATICO



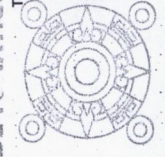
2022 - 2024

TESORERIA MUNICIPAL

TESORERO MUNICIPAL

G.P.C. MARCOS FLORES PINEDA.

DE TONATICO



2022 - 2024

CONTRALORIA INTERNA MUNICIPAL

TTULAR DEL ORGANISMO INTERNO DE CONTROL

LIC. MANUEL JESUS RUIZ GARIBAY.

FECHA DE ELABORACION: 28/10/2024

Hoja: 2 de 2