

**Cuenta Pública 2023**  
**ESTADO DE ACTIVIDADES COMPARATIVO**  
**(Cifras en Pesos)**

SISTEMA DESCENTRALIZADO MUNICIPAL DIF DE TONATICO 3063

DEL 1 DE ENERO AL 31 DE DICIEMBRE DE 2023

Cuenta (3)	Concepto (4)	2023 (5)	2022 (5)	Variación (6)	
		Importe	Importe	Importe	%
<b>4000</b>	<b>INGRESOS Y OTROS BENEFICIOS</b>				
4100	INGRESOS DE GESTIÓN	404,745.00	431,991.86	-27,246.86	-6.73
4110	Impuestos	0.00	0.00	0.00	0.00
4120	Cuotas y Aportaciones de Seguridad Social	0.00	0.00	0.00	0.00
4130	Contribuciones de Mejoras	0.00	0.00	0.00	0.00
4140	Derechos	0.00	0.00	0.00	0.00
4150	Productos	0.00	0.00	0.00	0.00
4160	Aprovechamientos	84,375.00	197.36	84,177.64	99.77
4170	Ingresos por Venta de Bienes y Prestación de Servicios	320,370.00	431,794.50	-111,424.50	-34.78
<b>4200</b>	<b>Participaciones, Aportaciones, Convenios, Incentivos Derivados de la Colaboración Fiscal, Fondos Distintos de Aportaciones, Transferencias, Asignaciones, Subsidios y Subvenciones, y Pensiones y Jubilaciones</b>	<b>7,250,028.00</b>	<b>6,558,324.00</b>	<b>691,704.00</b>	<b>9.54</b>
4210	Participaciones, Aportaciones, Convenios, Incentivos Derivados de la Colaboración Fiscal y Fondos Distintos de Aportaciones	0.00	0.00	0.00	0.00
4220	Transferencias, Asignaciones, Subsidios y Subvenciones, y Pensiones y Jubilaciones	7,250,028.00	6,558,324.00	691,704.00	9.54
<b>4300</b>	<b>OTROS INGRESOS Y BENEFICIOS</b>	<b>7,829.86</b>	<b>1,269.18</b>	<b>6,560.68</b>	<b>83.79</b>
4310	Ingresos Financieros	7,829.86	1,269.18	6,560.68	83.79
4320	Incremento por Variación de Inventarios	0.00	0.00	0.00	0.00
4330	Disminución del Exceso de Estimaciones por Pérdida o Deterioro u Obsolescencia	0.00	0.00	0.00	0.00
4340	Disminución del Exceso de Provisiones	0.00	0.00	0.00	0.00
4390	Otros Ingresos y Beneficios Varios	0.00	0.00	0.00	0.00
	<b>Total de Ingresos y Otros Beneficios (7)</b>	<b>7,662,602.86</b>	<b>6,991,585.04</b>	<b>671,017.82</b>	<b>8.76</b>
<b>5000</b>	<b>GASTOS Y OTRAS PÉRDIDAS</b>				
<b>5100</b>	<b>GASTOS DE FUNCIONAMIENTO</b>	<b>7,313,760.29</b>	<b>4,651,611.91</b>	<b>2,662,148.38</b>	<b>36.40</b>
	SERVICIOS PERSONALES	5,852,805.60	3,453,807.95	2,398,997.65	40.99
	MATERIALES Y SUMINISTROS	543,238.62	536,599.21	6,639.41	1.22
	SERVICIOS GENERALES	917,716.07	661,204.75	256,511.32	27.95
<b>5200</b>	<b>TRANSFERENCIAS, ASIGNACIONES, SUBSIDIOS, Y OTRAS AYUDAS</b>	<b>491,781.36</b>	<b>8,613.70</b>	<b>483,167.66</b>	<b>98.25</b>
	Transferencias Internas y Asignaciones al Sector Público	0.00	0.00	0.00	0.00
	Transferencias al Resto del Sector público	0.00	0.00	0.00	0.00
	Subsidios y Subvenciones	0.00	0.00	0.00	0.00
	Ayudas Sociales	491,781.36	8,613.70	483,167.66	98.25
	Pensionamientos y Jubilaciones	0.00	0.00	0.00	0.00
	Transferencias a Fideicomisos, Mandatos y Contratos Análogos	0.00	0.00	0.00	0.00
	Transferencias a la Seguridad Social	0.00	0.00	0.00	0.00
	Donativos	0.00	0.00	0.00	0.00
	Transferencias al Exterior	0.00	0.00	0.00	0.00
<b>5300</b>	<b>PARTICIPACIONES Y APORTACIONES</b>	<b>0.00</b>	<b>0.00</b>	<b>0.00</b>	<b>0.00</b>
	Participaciones	0.00	0.00	0.00	0.00
	Aportaciones	0.00	0.00	0.00	0.00





**Cuenta Pública 2023**  
**ESTADO DE ACTIVIDADES COMPARATIVO**  
**(Cifras en Pesos)**

SISTEMA DESCENTRALIZADO MUNICIPAL DIF DE TONATICO 3063

DEL 1 DE ENERO AL 31 DE DICIEMBRE DE 2023


Cuenta (3)	Concepto (4)	2023 (5)	2022 (5)	Variación (6)	
		Importe	Importe	Importe	%
4000	INGRESOS Y OTROS BENEFICIOS				
4100	INGRESOS DE GESTIÓN	404,745.00	431,991.86	-27,246.86	-6.73
4110	Impuestos	0.00	0.00	0.00	0.00
4120	Cuotas y Aportaciones de Seguridad Social	0.00	0.00	0.00	0.00
4130	Contribuciones de Mejoras	0.00	0.00	0.00	0.00
4140	Derechos	0.00	0.00	0.00	0.00
4150	Productos	0.00	0.00	0.00	0.00
4160	Aprovechamientos	84,375.00	197.36	84,177.64	99.77
4170	Ingresos por Venta de Bienes y Prestación de Servicios Participaciones, Aportaciones, Convenios, Incentivos Derivados de la Colaboración Fiscal, Fondos Distintos de Aportaciones, Transferencias, Asignaciones, Subsidios y Subvenciones, y Pensiones y Jubilaciones	320,370.00	431,794.50	-111,424.50	-34.78
4200		7,250,028.00	6,558,324.00	691,704.00	9.54
4210	Participaciones, Aportaciones, Convenios, Incentivos Derivados de la Colaboración Fiscal y Fondos Distintos de Aportaciones	0.00	0.00	0.00	0.00
4220	Transferencias, Asignaciones, Subsidios y Subvenciones, y Pensiones y Jubilaciones	7,250,028.00	6,558,324.00	691,704.00	9.54
4300	OTROS INGRESOS Y BENEFICIOS	7,829.86	1,269.18	6,560.68	83.79
4310	Ingresos Financieros	7,829.86	1,269.18	6,560.68	83.79
4320	Incremento por Variación de Inventarios	0.00	0.00	0.00	0.00
4330	Disminución del Exceso de Estimaciones por Pérdida o Deterioro u Obsolescencia	0.00	0.00	0.00	0.00
4340	Disminución del Exceso de Provisiones	0.00	0.00	0.00	0.00
4390	Otros Ingresos y Beneficios Varios	0.00	0.00	0.00	0.00
	<b>Total de Ingresos y Otros Beneficios (7)</b>	<b>7,662,602.86</b>	<b>6,991,585.04</b>	<b>671,017.82</b>	<b>8.76</b>
5000	GASTOS Y OTRAS PÉRDIDAS				
5100	GASTOS DE FUNCIONAMIENTO	7,313,760.29	4,651,611.91	2,662,148.38	36.40
	SERVICIOS PERSONALES	5,852,805.60	3,453,807.95	2,398,997.65	40.99
	MATERIALES Y SUMINISTROS	543,238.62	536,599.21	6,639.41	1.22
	SERVICIOS GENERALES	917,716.07	661,204.75	256,511.32	27.95
5200	TRANSFERENCIAS, ASIGNACIONES, SUBSIDIOS, Y OTRAS AYUDAS	491,781.36	8,613.70	483,167.66	98.25
	Transferencias Internas y Asignaciones al Sector Público	0.00	0.00	0.00	0.00
	Transferencias al Resto del Sector público	0.00	0.00	0.00	0.00
	Subsidios y Subvenciones	0.00	0.00	0.00	0.00
	Ayudas Sociales	491,781.36	8,613.70	483,167.66	98.25
	Pensiones y Jubilaciones	0.00	0.00	0.00	0.00
	Transferencias a Fideicomisos, Mandatos y Contratos Análogos	0.00	0.00	0.00	0.00
	Transferencias a la Seguridad Social	0.00	0.00	0.00	0.00
	Donativos	0.00	0.00	0.00	0.00
	Transferencias al Exterior	0.00	0.00	0.00	0.00
5300	PARTICIPACIONES Y APORTACIONES	0.00	0.00	0.00	0.00
	Participaciones	0.00	0.00	0.00	0.00
	Aportaciones	0.00	0.00	0.00	0.00





	Convenios	0.00	0.00	0.00	0.00
5400	<b>INTERESES, COMISIONES Y OTROS GASTOS DE LA DEUDA PÚBLICA</b>	<b>0.00</b>	<b>0.00</b>	<b>0.00</b>	<b>0.00</b>
	Intereses de la Deuda Pública	0.00	0.00	0.00	0.00
	Comisiones de la Deuda Pública	0.00	0.00	0.00	0.00
	Gastos de la Deuda Pública	0.00	0.00	0.00	0.00
	Costo por Coberturas	0.00	0.00	0.00	0.00
	Apoyos Financieros	0.00	0.00	0.00	0.00
5500	<b>OTROS GASTOS Y PERDIDAS EXTRAORDINARIAS</b>	<b>3,649.98</b>	<b>30,000.00</b>	<b>-26,350.02</b>	<b>-721.92</b>
	Estimaciones, Depreciaciones, Deterioros, Obsolescencia y Amortizaciones	3,649.98	30,000.00	-26,350.02	-721.92
	Provisiones	0.00	0.00	0.00	0.00
	Disminución de Inventarios	0.00	0.00	0.00	0.00
	Otros Gastos	0.00	0.00	0.00	0.00
5600	<b>INVERSIÓN PÚBLICA</b>	<b>0.00</b>	<b>0.00</b>	<b>0.00</b>	<b>0.00</b>
	Inversión Pública no Capitalizable	0.00	0.00	0.00	0.00
5700	<b>BIENES MUEBLES E INTANGIBLES</b>	<b>20,875.00</b>	<b>0.00</b>	<b>20,875.00</b>	<b>100.00</b>
	Bienes Muebles e Intangibles	20,875.00	0.00	20,875.00	100.00
	<b>TOTAL GASTOS Y OTRAS PÉRDIDAS</b>	<b>7,830,066.63</b>	<b>4,690,225.61</b>	<b>3,139,841.02</b>	<b>40.10</b>
	<b>Resultado del Ejercicio (Ahorro/Desahorro)</b>	<b>-167,463.77</b>	<b>2,301,359.43</b>	<b>-2,468,823.20</b>	<b>1,474.24</b>

Nota 1 No se Incluyen : Utilidades de Intereses, por regla de presentación se revelan como ingresos financieros

"Bajo protesta de decir verdad declaramos que los Estados Financieros y sus notas, son razonablemente correctos y son responsabilidad del emisor"

  
 DIRECTOR DEL ORGANISMO DESCENTRALIZADO  
 C. JORGE OMAR ROGEL RAMIREZ

  
 TESORERO DEL ORGANISMO DESCENTRALIZADO  
 C.P.C. MARCOS FLORES PINEDA

  
 COMISARIO DEL ORGANISMO DESCENTRALIZADO  
 LIC. MANUEL JESUS RUIZ GARIBAY

