



SISTEMA MUNICIPAL DIF DE TONALICO

PbRm-08b FICHA TECNICA DE SEGUIMIENTO DE INDICADORES 2024 DE GESTIÓN O ESTRATEGICO

TIPO DE FICHA: OSFEM

PILAR DE DESARROLLO / EJE TRANSVERSAL: II Eje transversal II: Gobierno Moderno, Capaz y Responsable

TEMA DE DESARROLLO: Finanzas públicas sanas

PROGRAMA PRESUPUESTARIO: 01050202 Fortalecimiento de los ingresos

PROYECTO PRESUPUESTARIO: 010502020401 Registro y control de caja y tesorería

OBJETIVO DEL PROGRAMA PRESUPUESTARIO: Incluye acciones que permitan elevar la calidad, capacidad y equidad tributaria, con seguridad jurídica, transparencia y simplificación de trámites para el contribuyente, desarrollando un régimen fiscal que amplie la base de contribuyentes e intensificando las acciones de control para el cumplimiento de las obligaciones tributarias que eviten la elusión y evasión fiscal.

DEPENDENCIA GENERAL: C00 TESORERIA

DEPENDENCIA AUXILIAR: 306 Área de Finanzas

ESTRUCTURA DEL INDICADOR

NOMBRE DEL INDICADOR: Tasa de variación de la recaudación corriente.

FÓRMULA DEL CÁLCULO: ((Monto de recaudación corriente obtenida en el trimestre del año actual/Recaudación corriente obtenida en el trimestre del año anterior)-1)\*100

INTERPRETACIÓN: Programa de fortalecimiento a la recaudación corriente

DIMENSIÓN QUE ATIENDE: Eficiencia

FRECUENCIA DE MEDICIÓN: Trimestral

DESCRIPCIÓN DEL FACTOR DE COMPARACIÓN: Estados Comparativos

AMBITO GEOGRAFICO:

COBERTURA:

LINEA BASE 2023

Numero: NC 1

COMPORTAMIENTO DE LAS VARIABLES DURANTE EL TRIMESTRE: Enero-Marzo

VARIABLE	UNIDAD DE MEDIDA	OPERACION	META ANUAL	AVANCE TRIMESTRAL				AVANCE ACUMULADO			
				Programado	%	Alcanzado	%	Programado	%	Alcanzado	%
Recaudación corriente obtenida en el trimestre del año actual	recaudacion	Sumable	8,141,140.00	2,035,285.00	25.00	1,981,945.00	97.38	2,035,285.00	25.00	1,981,945.00	97.38
Recaudación corriente obtenida en el trimestre del año anterior	recaudacion	Sumable	7,999,042.00	1,893,187.00	23.67	1,893,187.00	100.00	1,893,187.00	23.67	1,893,187.00	100.00

COMPORTAMIENTO DEL INDICADOR

DESCRIPCION DE LA META ANUAL

Programa de fortalecimiento a la recaudación corriente

META ANUAL	TRIMESTRE: Enero-Marzo							
	AVANCE TRIMESTRAL				AVANCE ACUMULADO			
	Programado	Alcanzado	EF%	SEMAFORO	Programado	Alcanzado	EF%	SEMAFORO
1.78	7.51	4.69	62.45	AMARILLO	7.51	4.69	62.45	AMARILLO

DESCRIPCIÓN DE RESULTADOS Y JUSTIFICACIÓN EN CASO DE VARIACIÓN SUPERIOR A ± 10 % RESPECTO A LO PROGRAMADO

EVALUACION DEL INDICADOR

DEPENDENCIA GENERAL: C00 TESORERIA

DEPENDENCIA AUXILIAR: 306 Área de Finanzas


ELABORÓ

LIC. DAYSI MARIA ACOSTA AYALA

VO. BO.

LEC DIANA YAZARET MARTINEZ CRUZ





SISTEMA MUNICIPAL DIF DE TONATICO

PbRm-08b FICHA TECNICA DE SEGUIMIENTO DE INDICADORES 2024 DE GESTIÓN O ESTRATEGICO

TIPO DE FICHA: OSFEM

PILAR DE DESARROLLO / EJE TRANSVERSAL: II Eje transversal II: Gobierno Moderno, Capaz y Responsable

TEMA DE DESARROLLO: Finanzas públicas sanas

PROGRAMA PRESUPUESTARIO: 01050202 Fortalecimiento de los ingresos

PROYECTO PRESUPUESTARIO: 010502020401 Registro y control de caja y tesorería

OBJETIVO DEL PROGRAMA PRESUPUESTARIO: Incluye acciones que permitan elevar la calidad, capacidad y equidad tributaria, con seguridad jurídica, transparencia y simplificación de trámites para el contribuyente, desarrollando un régimen fiscal que amplíe la base de contribuyentes e intensificando las acciones de control para el cumplimiento de las obligaciones tributarias que eviten la elusión y evasión fiscal.

DEPENDENCIA GENERAL: C00 TESORERIA

DEPENDENCIA AUXILIAR: 306 Área de Finanzas

ESTRUCTURA DEL INDICADOR

NOMBRE DEL INDICADOR: Tasa de variación del monto de ingresos por cobro de accesorios.

FÓRMULA DEL CÁLCULO: ((Monto de ingresos por cobro de accesorios en el trimestre actual/Monto de ingresos por cobro de accesorios en el trimestre anterior)-1)\*100

INTERPRETACIÓN:

DIMENSIÓN QUE ATIENDE: Eficiencia

FRECUENCIA DE MEDICIÓN: Trimestral

DESCRIPCIÓN DEL FACTOR DE COMPARACIÓN:

AMBITO GEOGRAFICO:

COBERTURA:

LINEA BASE

Numero: NC 2 No aplica

COMPORTAMIENTO DE LAS VARIABLES DURANTE EL TRIMESTRE: Enero-Marzo

VARIABLE	UNIDAD DE MEDIDA	OPERACION	META ANUAL	AVANCE TRIMESTRAL				AVANCE ACUMULADO			
				Programado	%	Alcanzado	%	Programado	%	Alcanzado	%
Monto de ingresos por cobro de accesorios en el trimestre actual			0.00	0.00	0.00	0.00	0.00	0.00	0.00	0.00	0.00
Monto de ingresos por cobro de accesorios en el trimestre anterior			0.00	0.00	0.00	0.00	0.00	0.00	0.00	0.00	0.00

COMPORTAMIENTO DEL INDICADOR

DESCRIPCION DE LA META ANUAL

META ANUAL	TRIMESTRE: Enero-Marzo							
	AVANCE TRIMESTRAL				AVANCE ACUMULADO			
	Programado	Alcanzado	EF%	SEMAFORO	Programado	Alcanzado	EF%	SEMAFORO
0.00	0.00	0.00	0.00		0.00	0.00	0.00	

DESCRIPCIÓN DE RESULTADOS Y JUSTIFICACIÓN EN CASO DE VARIACIÓN SUPERIOR A ± 10 % RESPECTO A LO PROGRAMADO

EVALUACION DEL INDICADOR

DEPENDENCIA GENERAL: C00 TESORERIA

DEPENDENCIA AUXILIAR: 306 Área de Finanzas



ELABORÓ


[Handwritten signature]

LIC. DAYSI MARIA ACOSTA AYALA

VO. BO.

[Handwritten signature]

LEC DIANA YAZARET MARTINEZ CRUZ





SISTEMA MUNICIPAL DIF DE TONALICO

PbRm-08b FICHA TECNICA DE SEGUIMIENTO DE INDICADORES 2024 DE GESTIÓN O ESTRATEGICO

TIPO DE FICHA: OSFEM

PILAR DE DESARROLLO / EJE TRANSVERSAL: II Eje transversal II: Gobierno Moderno, Capaz y Responsable

TEMA DE DESARROLLO: Finanzas públicas sanas

PROGRAMA PRESUPUESTARIO: 01050202 Fortalecimiento de los ingresos

PROYECTO PRESUPUESTARIO: 010502020401 Registro y control de caja y tesorería

OBJETIVO DEL PROGRAMA PRESUPUESTARIO: Incluye acciones que permitan elevar la calidad, capacidad y equidad tributaria, con seguridad jurídica, transparencia y simplificación de trámites para el contribuyente, desarrollando un régimen fiscal que amplie la base de contribuyentes e intensificando las acciones de control para el cumplimiento de las obligaciones tributarias que eviten la elusión y evasión fiscal.

DEPENDENCIA GENERAL: C00 TESORERIA

DEPENDENCIA AUXILIAR: 306 Área de Finanzas

ESTRUCTURA DEL INDICADOR

NOMBRE DEL INDICADOR: Porcentaje de campañas de difusión de los apoyos, subsidios fiscales y exhortación al pago puntual efectuadas.

FÓRMULA DEL CÁLCULO: (Número de campañas de difusión de los apoyos, subsidios fiscales y exhortación al pago puntual efectuadas / Campañas de difusión programadas) \*100

INTERPRETACIÓN: Difusión masiva de los apoyos, subsidios fiscales y exhortación al pago puntual

DIMENSIÓN QUE ATIENDE: Eficiencia

FRECUENCIA DE MEDICIÓN: Trimestral

DESCRIPCIÓN DEL FACTOR DE COMPARACIÓN: Registro de campañas efectuadas

AMBITO GEOGRAFICO:

COBERTURA:

LINEA BASE 2023

Numero: NA 1.2

COMPORTAMIENTO DE LAS VARIABLES DURANTE EL TRIMESTRE: Enero-Marzo

VARIABLE	UNIDAD DE MEDIDA	OPERACION	META ANUAL	AVANCE TRIMESTRAL				AVANCE ACUMULADO			
				Programado	%	Alcanzado	%	Programado	%	Alcanzado	%
Número de campañas de difusión de los apoyos, subsidios fiscales y exhortación al pago puntual efectuadas	No aplica	Valor actual	0.00	0.00	0.00	0.00	0.00	0.00	0.00	0.00	0.00
Campañas de difusión programadas	No aplica	Valor actual	0.00	0.00	0.00	0.00	0.00	0.00	0.00	0.00	0.00

COMPORTAMIENTO DEL INDICADOR

DESCRIPCION DE LA META ANUAL

Difusion masiva de los apoyos, subsidios fiscales y exhortacion al pago puntual

META ANUAL	TRIMESTRE: Enero-Marzo							
	AVANCE TRIMESTRAL				AVANCE ACUMULADO			
	Programado	Alcanzado	EF%	SEMAFORO	Programado	Alcanzado	EF%	SEMAFORO
0.00	0.00	0.00	0.00	VERDE	0.00	0.00	0.00	VERDE

DESCRIPCIÓN DE RESULTADOS Y JUSTIFICACIÓN EN CASO DE VARIACIÓN SUPERIOR A ± 10 % RESPECTO A LO PROGRAMADO

EVALUACION DEL INDICADOR

DEPENDENCIA GENERAL: C00 TESORERIA

DEPENDENCIA AUXILIAR: 306 Área de Finanzas



ELABORÓ

*[Handwritten signature]*

VO. BO.

*[Handwritten signature]*

- LIC. DAYSI MARIA ACOSTA AYALA

LEC DIANA YAZARET MARTINEZ CRUZ



SISTEMA MUNICIPAL DIF DE TONATICO

PbRm-08b FICHA TECNICA DE SEGUIMIENTO DE INDICADORES 2024 DE GESTIÓN O ESTRATEGICO

TIPO DE FICHA: OSFEM

PILAR DE DESARROLLO / EJE TRANSVERSAL: II Eje transversal II: Gobierno Moderno, Capaz y Responsable

TEMA DE DESARROLLO: Finanzas públicas sanas

PROGRAMA PRESUPUESTARIO: 01050202 Fortalecimiento de los ingresos

PROYECTO PRESUPUESTARIO: 010502020401 Registro y control de caja y tesorería

OBJETIVO DEL PROGRAMA PRESUPUESTARIO: Incluye acciones que permitan elevar la calidad, capacidad y equidad tributaria, con seguridad jurídica, transparencia y simplificación de trámites para el contribuyente, desarrollando un régimen fiscal que amplie la base de contribuyentes e intensificando las acciones de control para el cumplimiento de las obligaciones tributarias que eviten la elusión y evasión fiscal.

DEPENDENCIA GENERAL: C00 TESORERIA

DEPENDENCIA AUXILIAR: 306 Área de Finanzas

ESTRUCTURA DEL INDICADOR

NOMBRE DEL INDICADOR: Porcentaje de convenios suscritos con el gobierno estatal para el cobro de ingresos municipales.

FÓRMULA DEL CÁLCULO: (Convenios vigentes suscritos con el gobierno del Estado/Convenios susceptibles de firmar con el gobierno del Estado)\*100

INTERPRETACIÓN:

DIMENSIÓN QUE ATIENDE: Eficiencia FRECUENCIA DE MEDICIÓN: Trimestral

DESCRIPCIÓN DEL FACTOR DE COMPARACIÓN:

AMBITO GEOGRAFICO:

COBERTURA:

LINEA BASE

Numero: NA 1.3 No aplica

COMPORTAMIENTO DE LAS VARIABLES DURANTE EL TRIMESTRE: Enero-Marzo

VARIABLE	UNIDAD DE MEDIDA	OPERACION	META ANUAL	AVANCE TRIMESTRAL				AVANCE ACUMULADO			
				Programado	%	Alcanzado	%	Programado	%	Alcanzado	%
Convenios vigentes suscritos con el gobierno del Estado			0.00	0.00	0.00	0.00	0.00	0.00	0.00	0.00	0.00
Convenios susceptibles de firmar con el gobierno del Estado			0.00	0.00	0.00	0.00	0.00	0.00	0.00	0.00	0.00

COMPORTAMIENTO DEL INDICADOR

DESCRIPCION DE LA META ANUAL

METAANUAL	TRIMESTRE: Enero-Marzo							
	AVANCE TRIMESTRAL				AVANCE ACUMULADO			
	Programado	Alcanzado	EF%	SEMAFORO	Programado	Alcanzado	EF%	SEMAFORO
0.00	0.00	0.00	0.00		0.00	0.00	0.00	

DESCRIPCIÓN DE RESULTADOS Y JUSTIFICACIÓN EN CASO DE VARIACIÓN SUPERIOR A ± 10 % RESPECTO A LO PROGRAMADO

EVALUACION DEL INDICADOR

DEPENDENCIA GENERAL: C00 TESORERIA

DEPENDENCIA AUXILIAR: 306 Área de Finanzas



ELABORÓ

*[Handwritten signature]*

VO. BO.

*[Handwritten signature]*

LIC. DAYSI MARIA ACOSTA AYALA

LEC DIANA YAZARET MARTINEZ CRUZ





SISTEMA MUNICIPAL DIF DE TONATICO

PbRm-08b FICHA TECNICA DE SEGUIMIENTO DE INDICADORES 2024 DE GESTIÓN O ESTRATEGICO

TIPO DE FICHA: OSFEM

PILAR DE DESARROLLO / EJE TRANSVERSAL: II Eje transversal II: Gobierno Moderno, Capaz y Responsable

TEMA DE DESARROLLO: Finanzas públicas sanas

PROGRAMA PRESUPUESTARIO: 01050202 Fortalecimiento de los ingresos

PROYECTO PRESUPUESTARIO: 010502020401 Registro y control de caja y tesorería

OBJETIVO DEL PROGRAMA PRESUPUESTARIO: Incluye acciones que permitan elevar la calidad, capacidad y equidad tributaria, con seguridad jurídica, transparencia y simplificación de trámites para el contribuyente, desarrollando un régimen fiscal que amplie la base de contribuyentes e intensificando las acciones de control para el cumplimiento de las obligaciones tributarias que eviten la elusión y evasión fiscal.

DEPENDENCIA GENERAL: C00 TESORERIA

DEPENDENCIA AUXILIAR: 306 Área de Finanzas

ESTRUCTURA DEL INDICADOR

NOMBRE DEL INDICADOR: Tasa de variación de las cajas móviles instaladas.

FÓRMULA DEL CÁLCULO: ((Número de cajas móviles instaladas en el ejercicio fiscal actual/Total de cajas móviles instaladas en el ejercicio fiscal anterior)-1) \*100

INTERPRETACIÓN:

DIMENSIÓN QUE ATIENDE: Eficiencia

FRECUENCIA DE MEDICIÓN: Trimestral

DESCRIPCIÓN DEL FACTOR DE COMPARACIÓN:

AMBITO GEOGRAFICO:

COBERTURA:

LINEA BASE

Numero: NA 1.4 No aplica

COMPORTAMIENTO DE LAS VARIABLES DURANTE EL TRIMESTRE: Enero-Marzo

VARIABLE	UNIDAD DE MEDIDA	OPERACION	META ANUAL	AVANCE TRIMESTRAL				AVANCE ACUMULADO			
				Programado	%	Alcanzado	%	Programado	%	Alcanzado	%
Número de cajas móviles instaladas en el ejercicio fiscal actual			0.00	0.00	0.00	0.00	0.00	0.00	0.00	0.00	0.00
Total de cajas móviles instaladas en el ejercicio fiscal anterior			0.00	0.00	0.00	0.00	0.00	0.00	0.00	0.00	0.00

COMPORTAMIENTO DEL INDICADOR

DESCRIPCION DE LA META ANUAL

META ANUAL	TRIMESTRE: Enero-Marzo							
	AVANCE TRIMESTRAL				AVANCE ACUMULADO			
	Programado	Alcanzado	EF%	SEMAFORO	Programado	Alcanzado	EF%	SEMAFORO
0.00	0.00	0.00	0.00		0.00	0.00	0.00	

DESCRIPCIÓN DE RESULTADOS Y JUSTIFICACIÓN EN CASO DE VARIACIÓN SUPERIOR A ± 10 % RESPECTO A LO PROGRAMADO

EVALUACION DEL INDICADOR

DEPENDENCIA GENERAL: C00 TESORERIA


DEPENDENCIA AUXILIAR: 306 Área de Finanzas

ELABORÓ

VO. BO.

LIC. DAYSI MARÍA ACOSTA AYALA

LEC DIANA YAZARET MARTINEZ CRUZ



SISTEMA MUNICIPAL DIF DE TONATICO

PbRm-08b FICHA TECNICA DE SEGUIMIENTO DE INDICADORES 2024 DE GESTIÓN O ESTRATEGICO

TIPO DE FICHA: OSFEM

PILAR DE DESARROLLO / EJE TRANSVERSAL: II Eje transversal II: Gobierno Moderno, Capaz y Responsable

TEMA DE DESARROLLO: Finanzas públicas sanas

PROGRAMA PRESUPUESTARIO: 01050202 Fortalecimiento de los ingresos

PROYECTO PRESUPUESTARIO: 010502020401 Registro y control de caja y tesorería

OBJETIVO DEL PROGRAMA PRESUPUESTARIO: Incluye acciones que permitan elevar la calidad, capacidad y equidad tributaria, con seguridad jurídica, transparencia y simplificación de trámites para el contribuyente, desarrollando un régimen fiscal que amplie la base de contribuyentes e intensificando las acciones de control para el cumplimiento de las obligaciones tributarias que eviten la elusión y evasión fiscal.

DEPENDENCIA GENERAL: C00 TESORERIA

DEPENDENCIA AUXILIAR: 306 Área de Finanzas

ESTRUCTURA DEL INDICADOR

NOMBRE DEL INDICADOR: Tasa de variación en los registros de los padrones de cobro.

FÓRMULA DEL CÁLCULO:  $((\text{Número de registros en los padrones del trimestre del año actual} / \text{Total de registros en los padrones del trimestre del año anterior}) - 1) * 100$

INTERPRETACIÓN:

DIMENSIÓN QUE ATIENDE: Eficiencia

DESCRIPCIÓN DEL FACTOR DE COMPARACIÓN:

AMBITO GEOGRAFICO:

COBERTURA:

LINEA BASE

FRECUENCIA DE MEDICIÓN: Trimestral

Numero: NA 2.1 No aplica

COMPORTAMIENTO DE LAS VARIABLES DURANTE EL TRIMESTRE: Enero-Marzo

VARIABLE	UNIDAD DE MEDIDA	OPERACION	META ANUAL	AVANCE TRIMESTRAL				AVANCE ACUMULADO			
				Programado	%	Alcanzado	%	Programado	%	Alcanzado	%
Número de registros en los padrones del trimestre del año actual			0.00	0.00	0.00	0.00	0.00	0.00	0.00	0.00	0.00
Total de registros en los padrones del trimestre del año anterior			0.00	0.00	0.00	0.00	0.00	0.00	0.00	0.00	0.00

COMPORTAMIENTO DEL INDICADOR

DESCRIPCION DE LA META ANUAL


METAANUAL	TRIMESTRE: Enero-Marzo							
	AVANCE TRIMESTRAL				AVANCE ACUMULADO			
	Programado	Alcanzado	EF%	SEMAFORO	Programado	Alcanzado	EF%	SEMAFORO
0.00	0.00	0.00	0.00		0.00	0.00	0.00	

DESCRIPCIÓN DE RESULTADOS Y JUSTIFICACIÓN EN CASO DE VARIACIÓN SUPERIOR A ± 10 % RESPECTO A LO PROGRAMADO

EVALUACION DEL INDICADOR

DEPENDENCIA GENERAL: C00 TESORERIA

DEPENDENCIA AUXILIAR: 306 Área de Finanzas



ELABORÓ

VO. BO.

LIC. DAYSI MARIA ACOSTA AYALA

LEC DIANA YAZARET MARTINEZ CRUZ



SISTEMA MUNICIPAL DIF DE TONATICO

PbRm-08b FICHA TECNICA DE SEGUIMIENTO DE INDICADORES 2024 DE GESTIÓN O ESTRATEGICO

TIPO DE FICHA: OSFEM

PILAR DE DESARROLLO / EJE TRANSVERSAL: II Eje transversal II: Gobierno Moderno, Capaz y Responsable

TEMA DE DESARROLLO: Finanzas públicas sanas

PROGRAMA PRESUPUESTARIO: 01050202 Fortalecimiento de los ingresos

PROYECTO PRESUPUESTARIO: 010502020401 Registro y control de caja y tesorería

OBJETIVO DEL PROGRAMA PRESUPUESTARIO: Incluye acciones que permitan elevar la calidad, capacidad y equidad tributaria, con seguridad jurídica, transparencia y simplificación de trámites para el contribuyente, desarrollando un régimen fiscal que amplie la base de contribuyentes e intensificando las acciones de control para el cumplimiento de las obligaciones tributarias que eviten la elusión y evasión fiscal.

DEPENDENCIA GENERAL: C00 TESORERIA

DEPENDENCIA AUXILIAR: 306 Área de Finanzas

ESTRUCTURA DEL INDICADOR

NOMBRE DEL INDICADOR: Tasa de variación del número de contribuyentes detectados en situación fiscalizable.

FÓRMULA DEL CÁLCULO:  $((\text{Número de contribuyentes detectados en situación fiscalizable del trimestre actual} / \text{Total de contribuyentes detectados en situación fiscalizable en trimestre anterior}) - 1) * 100$

INTERPRETACIÓN:

DIMENSIÓN QUE ATIENDE: Eficiencia

DESCRIPCIÓN DEL FACTOR DE COMPARACIÓN:

AMBITO GEOGRAFICO:

COBERTURA:

LINEA BASE

Numero: NA 2.2 No aplica

FRECUENCIA DE MEDICIÓN: Trimestral

COMPORTAMIENTO DE LAS VARIABLES DURANTE EL TRIMESTRE: Enero-Marzo

VARIABLE	UNIDAD DE MEDIDA	OPERACION	META ANUAL	AVANCE TRIMESTRAL				AVANCE ACUMULADO			
				Programado	%	Alcanzado	%	Programado	%	Alcanzado	%
Número de contribuyentes detectados en situación fiscalizable del trimestre actual			0.00	0.00	0.00	0.00	0.00	0.00	0.00	0.00	0.00
Total de contribuyentes detectados en situación fiscalizable en trimestre anterior			0.00	0.00	0.00	0.00	0.00	0.00	0.00	0.00	0.00

COMPORTAMIENTO DEL INDICADOR

DESCRIPCION DE LA META ANUAL


META ANUAL	TRIMESTRE: Enero-Marzo							
	AVANCE TRIMESTRAL				AVANCE ACUMULADO			
	Programado	Alcanzado	EF%	SEMAFORO	Programado	Alcanzado	EF%	SEMAFORO
0.00	0.00	0.00	0.00		0.00	0.00	0.00	

DESCRIPCION DE RESULTADOS Y JUSTIFICACION EN CASO DE VARIACION SUPERIOR A ± 10 % RESPECTO A LO PROGRAMADO

EVALUACION DEL INDICADOR

DEPENDENCIA GENERAL: C00 TESORERIA

DEPENDENCIA AUXILIAR: 306 Área de Finanzas



ELABORÓ

VO. BO.

LIC. DAYSI MARIA ACOSTA AYALA

LEC DIANA YAZARET MARTINEZ CRUZ



SISTEMA MUNICIPAL DIF DE TONATICO

PbRm-08b FICHA TECNICA DE SEGUIMIENTO DE INDICADORES 2024 DE GESTIÓN O ESTRATEGICO

TIPO DE FICHA: OSFEM

PILAR DE DESARROLLO / EJE TRANSVERSAL: II Eje transversal II: Gobierno Moderno, Capaz y Responsable

TEMA DE DESARROLLO: Finanzas públicas sanas

PROGRAMA PRESUPUESTARIO: 01050202 Fortalecimiento de los ingresos

PROYECTO PRESUPUESTARIO: 010502020401 Registro y control de caja y tesorería

OBJETIVO DEL PROGRAMA PRESUPUESTARIO: Incluye acciones que permitan elevar la calidad, capacidad y equidad tributaria, con seguridad jurídica, transparencia y simplificación de trámites para el contribuyente, desarrollando un régimen fiscal que amplie la base de contribuyentes e intensificando las acciones de control para el cumplimiento de las obligaciones tributarias que eviten la elusión y evasión fiscal.

DEPENDENCIA GENERAL: C00 TESORERIA

DEPENDENCIA AUXILIAR: 306 Área de Finanzas

ESTRUCTURA DEL INDICADOR

NOMBRE DEL INDICADOR: Porcentaje de invitaciones de pago a contribuyentes morosos, omisos y remisos detectados.

FÓRMULA DEL CÁLCULO: (Número de invitaciones de pago a contribuyentes morosos, omisos y remisos entregadas/ Total de invitaciones expedidas)\*100

INTERPRETACIÓN:

DIMENSIÓN QUE ATIENDE: Eficiencia

DESCRIPCIÓN DEL FACTOR DE COMPARACIÓN:

AMBITO GEOGRAFICO:

COBERTURA:

LINEA BASE

Numero: NA 2.3 No aplica

FRECUENCIA DE MEDICIÓN: Trimestral

COMPORTAMIENTO DE LAS VARIABLES DURANTE EL TRIMESTRE: Enero-Marzo

VARIABLE	UNIDAD DE MEDIDA	OPERACION	META ANUAL	AVANCE TRIMESTRAL				AVANCE ACUMULADO			
				Programado	%	Alcanzado	%	Programado	%	Alcanzado	%
Número de invitaciones de pago a contribuyentes morosos, omisos y remisos entregadas			0.00	0.00	0.00	0.00	0.00	0.00	0.00	0.00	0.00
Total de invitaciones expedidas			0.00	0.00	0.00	0.00	0.00	0.00	0.00	0.00	0.00

COMPORTAMIENTO DEL INDICADOR

DESCRIPCION DE LA META ANUAL



META ANUAL	TRIMESTRE: Enero-Marzo							
	AVANCE TRIMESTRAL				AVANCE ACUMULADO			
	Programado	Alcanzado	EF%	SEMAFORO	Programado	Alcanzado	EF%	SEMAFORO
0.00	0.00	0.00	0.00		0.00	0.00	0.00	

DESCRIPCIÓN DE RESULTADOS Y JUSTIFICACIÓN EN CASO DE VARIACIÓN SUPERIOR A ±10 % RESPECTO A LO PROGRAMADO

EVALUACION DEL INDICADOR

DEPENDENCIA GENERAL: C00 TESORERIA

DEPENDENCIA AUXILIAR: 306 Área de Finanzas



ELABORÓ

VO. BO.

LIC. DAYSI MARIA ACOSTA AYALA

LEC DIANA YAZARET MARTINEZ CRUZ



SISTEMA MUNICIPAL DIF DE TONATICO

PbRm-08b FICHA TECNICA DE SEGUIMIENTO DE INDICADORES 2024 DE GESTIÓN O ESTRATEGICO

TIPO DE FICHA: OSFEM

PILAR DE DESARROLLO / EJE TRANSVERSAL: II Eje transversal II: Gobierno Moderno, Capaz y Responsable

TEMA DE DESARROLLO: Finanzas públicas sanas

PROGRAMA PRESUPUESTARIO: 01050202 Fortalecimiento de los ingresos

PROYECTO PRESUPUESTARIO: 010502020401 Registro y control de caja y tesorería

OBJETIVO DEL PROGRAMA PRESUPUESTARIO: Incluye acciones que permitan elevar la calidad, capacidad y equidad tributaria, con seguridad jurídica, transparencia y simplificación de trámites para el contribuyente, desarrollando un régimen fiscal que amplie la base de contribuyentes e intensificando las acciones de control para el cumplimiento de las obligaciones tributarias que eviten la elusión y evasión fiscal.

DEPENDENCIA GENERAL: C00 TESORERIA

DEPENDENCIA AUXILIAR: 306 Área de Finanzas

ESTRUCTURA DEL INDICADOR

NOMBRE DEL INDICADOR: Porcentaje de créditos fiscales recuperados.

FÓRMULA DEL CÁLCULO:  $(\text{Número de créditos fiscales recuperados} / \text{Total de créditos fiscales determinados}) * 100$

INTERPRETACIÓN:

DIMENSIÓN QUE ATIENDE: Eficiencia

DESCRIPCIÓN DEL FACTOR DE COMPARACIÓN:

AMBITO GEOGRAFICO:

COBERTURA:

LINEA BASE

FRECUENCIA DE MEDICIÓN: Trimestral

Numero: NA 2.4 No aplica

COMPORTAMIENTO DE LAS VARIABLES DURANTE EL TRIMESTRE: Enero-Marzo

VARIABLE	UNIDAD DE MEDIDA	OPERACION	META ANUAL	AVANCE TRIMESTRAL				AVANCE ACUMULADO			
				Programado	%	Alcanzado	%	Programado	%	Alcanzado	%
Número de créditos fiscales recuperados			0.00	0.00	0.00	0.00	0.00	0.00	0.00	0.00	0.00
Total de créditos fiscales determinados			0.00	0.00	0.00	0.00	0.00	0.00	0.00	0.00	0.00

COMPORTAMIENTO DEL INDICADOR

DESCRIPCION DE LA META ANUAL

META ANUAL	TRIMESTRE: Enero-Marzo							
	AVANCE TRIMESTRAL				AVANCE ACUMULADO			
	Programado	Alcanzado	EF%	SEMAFORO	Programado	Alcanzado	EF%	SEMAFORO
0.00	0.00	0.00	0.00		0.00	0.00	0.00	

DESCRIPCIÓN DE RESULTADOS Y JUSTIFICACIÓN EN CASO DE VARIACIÓN SUPERIOR A ± 10 % RESPECTO A LO PROGRAMADO

EVALUACION DEL INDICADOR

DEPENDENCIA GENERAL: C00 TESORERIA

DEPENDENCIA AUXILIAR: 306 Área de Finanzas



ELABORÓ

LIC. DAYSI MARIA ACOSTA AYALA

VO. BO.

LEC DIANA YAZARET MARTINEZ CRUZ



SISTEMA MUNICIPAL DIF DE TONICATO

PbRm-08b FICHA TECNICA DE SEGUIMIENTO DE INDICADORES 2024 DE GESTIÓN O ESTRATEGICO

TIPO DE FICHA: OSFEM

PILAR DE DESARROLLO / EJE TRANSVERSAL: 1 Pilar 1: Social

TEMA DE DESARROLLO: Desarrollo humano incluyente, sin discriminación y libre de violencia

PROGRAMA PRESUPUESTARIO: 02020201 Desarrollo comunitario

PROYECTO PRESUPUESTARIO: 020202010102 Apoyo a la comunidad

OBJETIVO DEL PROGRAMA PRESUPUESTARIO: Incluye proyectos cuyas acciones de coordinación para la concurrencia de los recursos en los programas de desarrollo social se orientan a la mejora de los distintos ámbitos de los municipios y los grupos sociales que en ellos habitan, en especial a los de mayor vulnerabilidad, y que tengan como propósito asegurar la reducción de la pobreza.

DEPENDENCIA GENERAL: B00 DIRECCIÓN GENERAL

DEPENDENCIA AUXILIAR: 301 Unidad de Asistencia Social

ESTRUCTURA DEL INDICADOR

NOMBRE DEL INDICADOR: Porcentaje de solicitudes de programas sociales atendidas.

FÓRMULA DEL CÁLCULO:  $(\text{Solicitudes de programas sociales atendidas} / \text{Solicitudes de programas sociales en trámite}) * 100$

INTERPRETACIÓN: Seguimiento a solicitudes de programas sociales

DIMENSIÓN QUE ATIENDE: Eficiencia

DESCRIPCIÓN DEL FACTOR DE COMPARACIÓN: Registro de solicitudes

AMBITO GEOGRAFICO:

COBERTURA:

LINEA BASE: 2023

FRECUENCIA DE MEDICIÓN: Trimestral

Numero: NA 2.1

COMPORTAMIENTO DE LAS VARIABLES DURANTE EL TRIMESTRE: Enero-Marzo

VARIABLE	UNIDAD DE MEDIDA	OPERACION	META ANUAL	AVANCE TRIMESTRAL				AVANCE ACUMULADO			
				Programado	%	Alcanzado	%	Programado	%	Alcanzado	%
Solicitudes de programas sociales atendidas	registro	Sumable	3.00	1.00	33.33	1.00	100.00	1.00	33.33	1.00	100.00
Solicitudes de programas sociales en trámite	registro	Sumable	3.00	1.00	33.33	1.00	100.00	1.00	33.33	1.00	100.00

COMPORTAMIENTO DEL INDICADOR

DESCRIPCION DE LA META ANUAL

Seguimiento a solicitudes de programas sociales

META ANUAL	TRIMESTRE: Enero-Marzo							
	AVANCE TRIMESTRAL				AVANCE ACUMULADO			
	Programado	Alcanzado	EF%	SEMAFORO	Programado	Alcanzado	EF%	SEMAFORO
100.00	100.00	100.00	100.00	VERDE	100.00	100.00	100.00	VERDE

DESCRIPCIÓN DE RESULTADOS Y JUSTIFICACIÓN EN CASO DE VARIACIÓN SUPERIOR A ± 10 % RESPECTO A LO PROGRAMADO

EVALUACION DEL INDICADOR

DEPENDENCIA GENERAL: B00 DIRECCIÓN GENERAL

DEPENDENCIA AUXILIAR: 301 Unidad de Asistencia Social



ELABORÓ

LIC. DAYSI MARIA ACOSTA AYALA

VO. BO.

LEC. DIANA YAZARET MARTINEZ CRUZ



SISTEMA MUNICIPAL DIF DE TONATICO

PbRm-08b FICHA TECNICA DE SEGUIMIENTO DE INDICADORES 2024 DE GESTIÓN O ESTRATEGICO

TIPO DE FICHA: OSFEM

PILAR DE DESARROLLO / EJE TRANSVERSAL: 1 Pilar 1: Social  
 TEMA DE DESARROLLO: Salud y bienestar incluyente  
 PROGRAMA PRESUPUESTARIO: 02030201 Atención médica  
 PROYECTO PRESUPUESTARIO: 020302010101 Apoyo municipal a la prestación de servicios de salud para las personas  
 OBJETIVO DEL PROGRAMA PRESUPUESTARIO: Agrupa las líneas de acción dirigidas a proporcionar atención médica a la población mexiquense, con efectividad y calidad de los servicios de salud que otorgan las instituciones del sector público, así como lograr la cobertura universal de los servicios de salud, para reducir los índices de morbilidad y mortalidad aumentando la esperanza de vida de la población de la entidad.  
 DEPENDENCIA GENERAL: E00 AREA DE OPERACIÓN  
 DEPENDENCIA AUXILIAR: 310 Área de Salud y Deporte

ESTRUCTURA DEL INDICADOR

NOMBRE DEL INDICADOR: Porcentaje de consultas médicas en unidades móviles otorgadas.  
 FÓRMULA DEL CÁLCULO: (Consultas médicas en unidades móviles otorgadas/Consultas médicas en unidades móviles programadas) \*100  
 INTERPRETACIÓN:  
 DIMENSIÓN QUE ATIENDE: Eficiencia FRECUENCIA DE MEDICIÓN: Trimestral  
 DESCRIPCIÓN DEL FACTOR DE COMPARACIÓN:  
 AMBITO GEOGRAFICO:  
 COBERTURA:  
 LINEA BASE  
 Numero: NA 1.1 No aplica

COMPORTAMIENTO DE LAS VARIABLES DURANTE EL TRIMESTRE: Enero-Marzo

VARIABLE	UNIDAD DE MEDIDA	OPERACION	META ANUAL	AVANCE TRIMESTRAL				AVANCE ACUMULADO			
				Programado	%	Alcanzado	%	Programado	%	Alcanzado	%
Consultas médicas en unidades móviles otorgadas			0.00	0.00	0.00	0.00	0.00	0.00	0.00	0.00	0.00
Consultas médicas en unidades móviles programadas			0.00	0.00	0.00	0.00	0.00	0.00	0.00	0.00	0.00

COMPORTAMIENTO DEL INDICADOR

DESCRIPCION DE LA META ANUAL

META ANUAL	TRIMESTRE: Enero-Marzo							
	AVANCE TRIMESTRAL				AVANCE ACUMULADO			
	Programado	Alcanzado	EF%	SEMAFORO	Programado	Alcanzado	EF%	SEMAFORO
0.00	0.00	0.00	0.00		0.00	0.00	0.00	

DESCRIPCIÓN DE RESULTADOS Y JUSTIFICACIÓN EN CASO DE VARIACIÓN SUPERIOR A ± 10 % RESPECTO A LO PROGRAMADO

EVALUACION DEL INDICADOR

DEPENDENCIA GENERAL: E00 AREA DE OPERACIÓN  
 DEPENDENCIA AUXILIAR: 310 Área de Salud y Deporte

ELABORÓ

LIC DAYSI MARIA ACOSTA AYALA

VO. BO.

LEC DIANA YAZARET MARTINEZ CRUZ



SISTEMA MUNICIPAL DIF DE TONATICO

PbRm-08b FICHA TECNICA DE SEGUIMIENTO DE INDICADORES 2024 DE GESTIÓN O ESTRATEGICO

TIPO DE FICHA: OSFEM

PILAR DE DESARROLLO / EJE TRANSVERSAL: 1 Pilar 1: Social  
 TEMA DE DESARROLLO: Salud y bienestar incluyente  
 PROGRAMA PRESUPUESTARIO: 02030201 Atención médica  
 PROYECTO PRESUPUESTARIO: 020302010101 Apoyo municipal a la prestación de servicios de salud para las personas  
 OBJETIVO DEL PROGRAMA PRESUPUESTARIO: Agrupa las líneas de acción dirigidas a proporcionar atención médica a la población mexiquense, con efectividad y calidad de los servicios de salud que otorgan las instituciones del sector público, así como lograr la cobertura universal de los servicios de salud, para reducir los índices de morbilidad y mortalidad aumentando la esperanza de vida de la población de la entidad.  
 DEPENDENCIA GENERAL: E00 AREA DE OPERACIÓN  
 DEPENDENCIA AUXILIAR: 310 Área de Salud y Deporte

ESTRUCTURA DEL INDICADOR

NOMBRE DEL INDICADOR: Porcentaje de consultas médicas otorgadas en consultorios fijos.  
 FÓRMULA DEL CÁLCULO: (Consultas médicas otorgadas en consultorios fijos/Consultas médicas programadas en consultorios fijos) \*100  
 INTERPRETACIÓN: Otorgamiento de consultas medicas en consultorios fijos a la poblacion  
 DIMENSIÓN QUE ATIENDE: Eficiencia FRECUENCIA DE MEDICIÓN: Trimestral  
 DESCRIPCIÓN DEL FACTOR DE COMPARACIÓN: Registros administrativos de consultas medicas  
 AMBITO GEOGRAFICO:  
 COBERTURA:  
 LINEA BASE 2023  
 Numero: NA 1.2

COMPORTAMIENTO DE LAS VARIABLES DURANTE EL TRIMESTRE: Enero-Marzo

VARIABLE	UNIDAD DE MEDIDA	OPERACION	META ANUAL	AVANCE TRIMESTRAL				AVANCE ACUMULADO			
				Programado	%	Alcanzado	%	Programado	%	Alcanzado	%
Consultas médicas otorgadas en consultorios fijos	consultas	Sumable	140.00	35.00	25.00	35.00	100.00	35.00	25.00	35.00	100.00
Consultas médicas programadas en consultorios fijos	consultas	Sumable	140.00	35.00	25.00	35.00	100.00	35.00	25.00	35.00	100.00

COMPORTAMIENTO DEL INDICADOR

DESCRIPCION DE LA META ANUAL

Otorgamiento de consultas medicas en consultorios fijos a la poblacion

META ANUAL	TRIMESTRE: Enero-Marzo							
	AVANCE TRIMESTRAL				AVANCE ACUMULADO			
	Programado	Alcanzado	EF%	SEMAFORO	Programado	Alcanzado	EF%	SEMAFORO
100.00	100.00	100.00	100.00	VERDE	100.00	100.00	100.00	VERDE

DESCRIPCIÓN DE RESULTADOS Y JUSTIFICACIÓN EN CASO DE VARIACIÓN SUPERIOR A ± 10 % RESPECTO A LO PROGRAMADO

EVALUACION DEL INDICADOR

DEPENDENCIA GENERAL: E00 AREA DE OPERACIÓN  
 DEPENDENCIA AUXILIAR: 310 Área de Salud y Deporte



ELABORÓ

VO. BO.

LIC DAYSI MARIA ACOSTA AYALA

LEC DIANA YAZARET MARTINEZ CRUZ





SISTEMA MUNICIPAL DIF DE TONATICO

PbRm-08b FICHA TECNICA DE SEGUIMIENTO DE INDICADORES 2024 DE GESTIÓN O ESTRATEGICO

TIPO DE FICHA: OSFEM

PILAR DE DESARROLLO / EJE TRANSVERSAL: 1 Pilar 1: Social

TEMA DE DESARROLLO: Salud y bienestar incluyente

PROGRAMA PRESUPUESTARIO: 02030201 Atención médica

PROYECTO PRESUPUESTARIO: 020302010101 Apoyo municipal a la prestación de servicios de salud para las personas

OBJETIVO DEL PROGRAMA PRESUPUESTARIO: Agrupa las líneas de acción dirigidas a proporcionar atención médica a la población mexiquense, con efectividad y calidad de los servicios de salud que otorgan las instituciones del sector público, así como lograr la cobertura universal de los servicios de salud, para reducir los índices de morbilidad y mortalidad aumentando la esperanza de vida de la población de la entidad.

DEPENDENCIA GENERAL: E00 AREA DE OPERACIÓN

DEPENDENCIA AUXILIAR: 310 Área de Salud y Deporte

ESTRUCTURA DEL INDICADOR

NOMBRE DEL INDICADOR: Porcentaje de consultas odontológicas otorgadas en unidades móviles.

FÓRMULA DEL CÁLCULO: (Consultas odontológicas otorgadas en unidades móviles/Consultas odontológicas programadas en unidades móviles) \*100

INTERPRETACIÓN: Otorgamiento de consultas odontológicas en unidades móviles a la poblaciónno derechohabiente

DIMENSIÓN QUE ATIENDE: Eficiencia FRECUENCIA DE MEDICIÓN: Trimestral

DESCRIPCIÓN DEL FACTOR DE COMPARACIÓN: Registros administrativos de consultas

AMBITO GEOGRAFICO:

COBERTURA:

LINEA BASE 2023

Numero: NA 1.3

COMPORTAMIENTO DE LAS VARIABLES DURANTE EL TRIMESTRE: Enero-Marzo

VARIABLE	UNIDAD DE MEDIDA	OPERACION	META ANUAL	AVANCE TRIMESTRAL				AVANCE ACUMULADO			
				Programado	%	Alcanzado	%	Programado	%	Alcanzado	%
Consultas odontológicas otorgadas en unidades móviles	consultas	Sumable	3.00	1.00	33.33	1.00	100.00	1.00	33.33	1.00	100.00
Consultas odontológicas programadas en unidades móviles	consultas	Sumable	3.00	1.00	33.33	1.00	100.00	1.00	33.33	1.00	100.00

COMPORTAMIENTO DEL INDICADOR

DESCRIPCION DE LA META ANUAL

Otorgamiento de consultas odontológicas en unidades moviles a la poblacionno derechohabiente

META ANUAL	TRIMESTRE: Enero-Marzo							
	AVANCE TRIMESTRAL				AVANCE ACUMULADO			
	Programado	Alcanzado	EF%	SEMAFORO	Programado	Alcanzado	EF%	SEMAFORO
100.00	100.00	100.00	100.00	VERDE	100.00	100.00	100.00	VERDE

DESCRIPCIÓN DE RESULTADOS Y JUSTIFICACIÓN EN CASO DE VARIACIÓN SUPERIOR A ± 10 % RESPECTO A LO PROGRAMADO

EVALUACION DEL INDICADOR

DEPENDENCIA GENERAL: E00 AREA DE OPERACIÓN

DEPENDENCIA AUXILIAR: 310 Área de Salud y Deporte



ELABORÓ

LIC DAYSI MARIA ACOSTA AYALA

VO. BO.

LEC DIANA YAZARET MARTINEZ CRUZ



PbRm-08b FICHA TECNICA DE SEGUIMIENTO DE INDICADORES 2024 DE GESTIÓN O ESTRATEGICO

SISTEMA MUNICIPAL DIF DE TONATICO

TIPO DE FICHA: OSFEM

PILAR DE DESARROLLO / EJE TRANSVERSAL: 1 Pilar 1: Social

TEMA DE DESARROLLO: Salud y bienestar incluyente

PROGRAMA PRESUPUESTARIO: 02030201 Atención médica

PROYECTO PRESUPUESTARIO: 0203020101 Apoyo municipal a la prestación de servicios de salud para las personas

OBJETIVO DEL PROGRAMA PRESUPUESTARIO: Agrupa las líneas de acción dirigidas a proporcionar atención médica a la población mexiquense, con efectividad y calidad de los servicios de salud que otorgan las instituciones del sector público, así como lograr la cobertura universal de los servicios de salud, para reducir los índices de morbilidad y mortalidad aumentando la esperanza de vida de la población de la entidad.

DEPENDENCIA GENERAL: E00 AREA DE OPERACIÓN

DEPENDENCIA AUXILIAR: 310 Área de Salud y Deporte

ESTRUCTURA DEL INDICADOR

NOMBRE DEL INDICADOR: Porcentaje de consultas odontológicas otorgadas en consultorios fijos.

FÓRMULA DEL CÁLCULO:  $(\text{Consultas odontológicas otorgadas en consultorios fijos} / \text{Consultas odontológicas programadas en consultorios fijos}) * 100$

INTERPRETACIÓN: Otorgamiento de consultas odontológicas en consultorios fijos

DIMENSIÓN QUE ATIENDE: Eficiencia

DESCRIPCIÓN DEL FACTOR DE COMPARACIÓN: Registros Administrativos de consultas

AMBITO GEOGRAFICO:

COBERTURA:

LÍNEA BASE: 2023

FRECUENCIA DE MEDICIÓN: Trimestral

Numero: NA 1.4

COMPORTAMIENTO DE LAS VARIABLES DURANTE EL TRIMESTRE: Enero-Marzo

VARIABLE	UNIDAD DE MEDIDA	OPERACION	META ANUAL	AVANCE TRIMESTRAL				AVANCE ACUMULADO			
				Programado	%	Alcanzado	%	Programado	%	Alcanzado	%
Consultas odontológicas otorgadas en consultorios fijos	consultas	Sumable	260.00	65.00	25.00	65.00	100.00	65.00	25.00	65.00	100.00
Consultas odontológicas programadas en consultorios fijos	consultas	Sumable	260.00	65.00	25.00	65.00	100.00	65.00	25.00	65.00	100.00

COMPORTAMIENTO DEL INDICADOR

DESCRIPCION DE LA META ANUAL

Otorgamiento de consultas odontológicas en consultorios fijos

META ANUAL	TRIMESTRE: Enero-Marzo							
	AVANCE TRIMESTRAL				AVANCE ACUMULADO			
	Programado	Alcanzado	EF%	SEMAFORO	Programado	Alcanzado	EF%	SEMAFORO
100.00	100.00	100.00	100.00	VERDE	100.00	100.00	100.00	VERDE

DESCRIPCIÓN DE RESULTADOS Y JUSTIFICACIÓN EN CASO DE VARIACIÓN SUPERIOR A ± 10 % RESPECTO A LO PROGRAMADO

EVALUACION DEL INDICADOR

DEPENDENCIA GENERAL: E00 AREA DE OPERACIÓN

DEPENDENCIA AUXILIAR: 310 Área de Salud y Deporte



ELABORÓ

LIC DAYSI MARIA ACOSTA AYALA

VO. BO.

LEC DIANA YAZARET MARTINEZ CRUZ



**PbRm-08b FICHA TECNICA DE SEGUIMIENTO DE INDICADORES 2024 DE GESTIÓN O ESTRATEGICO**

**SISTEMA MUNICIPAL DIF DE TONATICO**

TIPO DE FICHA: OSFEM

**PILAR DE DESARROLLO / EJE TRANSVERSAL:** 1 Pilar 1: Social  
**TEMA DE DESARROLLO:** Salud y bienestar incluyente  
**PROGRAMA PRESUPUESTARIO:** 02030201 Atención médica  
**PROYECTO PRESUPUESTARIO:** 020302010101 Apoyo municipal a la prestación de servicios de salud para las personas  
**OBJETIVO DEL PROGRAMA PRESUPUESTARIO:** Agrupa las líneas de acción dirigidas a proporcionar atención médica a la población mexiquense, con efectividad y calidad de los servicios de salud que otorgan las instituciones del sector público, así como lograr la cobertura universal de los servicios de salud, para reducir los índices de morbilidad y mortalidad aumentando la esperanza de vida de la población de la entidad.  
**DEPENDENCIA GENERAL:** E00 AREA DE OPERACIÓN  
**DEPENDENCIA AUXILIAR:** 310 Área de Salud y Deporte

**ESTRUCTURA DEL INDICADOR**

**NOMBRE DEL INDICADOR:** Porcentaje de ilustrativos para prevención de enfermedades distribuidos.  
**FÓRMULA DEL CÁLCULO:** (Número de material de difusión distribuido para la promoción de la salud/Total de material de difusión realizado) \*100  
**INTERPRETACIÓN:** Distribución de ilustrativos para el cuidado de la salud en lugares con afluencia de personas  
**DIMENSIÓN QUE ATIENDE:** Eficiencia  
**DESCRIPCIÓN DEL FACTOR DE COMPARACIÓN:** Registros administrativos de ilustrativos para prevención d enfermedades  
**AMBITO GEOGRAFICO:**  
**COBERTURA:**  
**LINEA BASE:** 2023  
**FRECUENCIA DE MEDICIÓN:** Trimestral  
**Numero:** NA 2.1

**COMPORTAMIENTO DE LAS VARIABLES DURANTE EL TRIMESTRE: Enero-Marzo**

VARIABLE	UNIDAD DE MEDIDA	OPERACION	META ANUAL	AVANCE TRIMESTRAL				AVANCE ACUMULADO			
				Programado	%	Alcanzado	%	Programado	%	Alcanzado	%
Número de material de difusión distribuido para la promoción de la salud	difusion	Sumable	3.00	1.00	33.33	1.00	100.00	1.00	33.33	1.00	100.00
Total de material de difusión realizado	difusion	Sumable	3.00	1.00	33.33	1.00	100.00	1.00	33.33	1.00	100.00

**COMPORTAMIENTO DEL INDICADOR**

**DESCRIPCION DE LA META ANUAL**

Distribución de ilustrativos para el cuidado de la salud en lugares con afluencia de personas

META ANUAL	TRIMESTRE: Enero-Marzo							
	AVANCE TRIMESTRAL				AVANCE ACUMULADO			
	Programado	Alcanzado	EF%	SEMAFORO	Programado	Alcanzado	EF%	SEMAFORO
100.00	100.00	100.00	100.00	VERDE	100.00	100.00	100.00	VERDE

DESCRIPCIÓN DE RESULTADOS Y JUSTIFICACIÓN EN CASO DE VARIACIÓN SUPERIOR A ± 10 % RESPECTO A LO PROGRAMADO

**EVALUACION DEL INDICADOR**

**DEPENDENCIA GENERAL:** E00 AREA DE OPERACIÓN  
**DEPENDENCIA AUXILIAR:** 310 Área de Salud y Deporte



**DIRECCIÓN**

ELABORÓ

LIC DAYSI MARIA ACOSTA AYALA

VO. BO.

LEC DIANA YAZARET MARTINEZ CRUZ



SISTEMA MUNICIPAL DIF DE TONATICO

PbRm-08b FICHA TECNICA DE SEGUIMIENTO DE INDICADORES 2024 DE GESTIÓN O ESTRATEGICO

TIPO DE FICHA: OSFEM

PILAR DE DESARROLLO / EJE TRANSVERSAL: 1 Pilar 1: Social

TEMA DE DESARROLLO: Salud y bienestar incluyente

PROGRAMA PRESUPUESTARIO: 02030201 Atención médica

PROYECTO PRESUPUESTARIO: 020302010101 Apoyo municipal a la prestación de servicios de salud para las personas

OBJETIVO DEL PROGRAMA PRESUPUESTARIO: Agrupa las líneas de acción dirigidas a proporcionar atención médica a la población mexiquense, con efectividad y calidad de los servicios de salud que otorgan las instituciones del sector público, así como lograr la cobertura universal de los servicios de salud, para reducir los índices de morbilidad y mortalidad aumentando la esperanza de vida de la población de la entidad.

DEPENDENCIA GENERAL: E00 AREA DE OPERACIÓN

DEPENDENCIA AUXILIAR: 310 Área de Salud y Deporte

ESTRUCTURA DEL INDICADOR

NOMBRE DEL INDICADOR: Porcentaje de jornadas para prevención de la salud realizadas.

FÓRMULA DEL CÁLCULO:  $(\text{Jornadas para la prevención de la salud realizadas} / \text{Jornadas para la prevención de la salud programadas}) * 100$

INTERPRETACIÓN: Realización de jornadas para la prevención de enfermedades en el municipio

DIMENSIÓN QUE ATIENDE: Eficiencia

DESCRIPCIÓN DEL FACTOR DE COMPARACIÓN: Lista de asistencia

AMBITO GEOGRAFICO:

COBERTURA:

LINEA BASE: 2023

Numero: NA 2.2

FRECUENCIA DE MEDICIÓN: Trimestral

COMPORTAMIENTO DE LAS VARIABLES DURANTE EL TRIMESTRE: Enero-Marzo

VARIABLE	UNIDAD DE MEDIDA	OPERACION	META ANUAL	AVANCE TRIMESTRAL				AVANCE ACUMULADO			
				Programado	%	Alcanzado	%	Programado	%	Alcanzado	%
Jornadas para la prevención de la salud realizadas	jornada	Sumable	2.00	1.00	50.00	1.00	100.00	1.00	50.00	1.00	100.00
Jornadas para la prevención de la salud programadas	jornada	Sumable	2.00	1.00	50.00	1.00	100.00	1.00	50.00	1.00	100.00

COMPORTAMIENTO DEL INDICADOR

DESCRIPCION DE LA META ANUAL

Realización de jornadas para la prevención de enfermedades en el municipio

META ANUAL	TRIMESTRE: Enero-Marzo							
	AVANCE TRIMESTRAL				AVANCE ACUMULADO			
	Programado	Alcanzado	EF%	SEMAFORO	Programado	Alcanzado	EF%	SEMAFORO
100.00	100.00	100.00	100.00	VERDE	100.00	100.00	100.00	VERDE

DESCRIPCIÓN DE RESULTADOS Y JUSTIFICACIÓN EN CASO DE VARIACIÓN SUPERIOR A ± 10 % RESPECTO A LO PROGRAMADO

EVALUACION DEL INDICADOR

DEPENDENCIA GENERAL: E00 AREA DE OPERACIÓN

DEPENDENCIA AUXILIAR: 310 Área de Salud y Deporte




ELABORÓ

LIC DAYSI MARIA ACOSTA AYALA

VO. BO.

LEC DIANA YAZARET MARTINEZ CRUZ



SISTEMA MUNICIPAL DIF DE TONATICO

PbRm-08b FICHA TECNICA DE SEGUIMIENTO DE INDICADORES 2024 DE GESTIÓN O ESTRATEGICO

TIPO DE FICHA: OSFEM

PILAR DE DESARROLLO / EJE TRANSVERSAL: 1 Pilar 1: Social

TEMA DE DESARROLLO: Salud y bienestar incluyente

PROGRAMA PRESUPUESTARIO: 02030201 Atención médica

PROYECTO PRESUPUESTARIO: 020302010101 Apoyo municipal a la prestación de servicios de salud para las personas

OBJETIVO DEL PROGRAMA PRESUPUESTARIO: Agrupa las líneas de acción dirigidas a proporcionar atención médica a la población mexiquense, con efectividad y calidad de los servicios de salud que otorgan las instituciones del sector público, así como lograr la cobertura universal de los servicios de salud, para reducir los índices de morbilidad y mortalidad aumentando la esperanza de vida de la población de la entidad.

DEPENDENCIA GENERAL: E00 AREA DE OPERACIÓN

DEPENDENCIA AUXILIAR: 310 Área de Salud y Deporte

ESTRUCTURA DEL INDICADOR

NOMBRE DEL INDICADOR: Porcentaje gestiones realizadas para la adquisición de insumos médicos.

FÓRMULA DEL CÁLCULO:  $(\text{Gestiones para adquisición de Insumos médicos realizadas} / \text{Gestiones para adquisición de Insumos médicos programadas}) * 100$

INTERPRETACIÓN:

DIMENSIÓN QUE ATIENDE: Eficiencia

DESCRIPCIÓN DEL FACTOR DE COMPARACIÓN:

AMBITO GEOGRAFICO:

COBERTURA:

LINEA BASE

Numero: NA 3.1 No aplica

FRECUENCIA DE MEDICIÓN: Trimestral

COMPORTAMIENTO DE LAS VARIABLES DURANTE EL TRIMESTRE: Enero-Marzo

VARIABLE	UNIDAD DE MEDIDA	OPERACION	META ANUAL	AVANCE TRIMESTRAL				AVANCE ACUMULADO			
				Programado	%	Alcanzado	%	Programado	%	Alcanzado	%
Gestiones para adquisición de Insumos médicos realizadas			0.00	0.00	0.00	0.00	0.00	0.00	0.00	0.00	0.00
Gestiones para adquisición de Insumos médicos programadas			0.00	0.00	0.00	0.00	0.00	0.00	0.00	0.00	0.00

COMPORTAMIENTO DEL INDICADOR

DESCRIPCION DE LA META ANUAL



META ANUAL	TRIMESTRE: Enero-Marzo							
	AVANCE TRIMESTRAL				AVANCE ACUMULADO			
	Programado	Alcanzado	EF%	SEMAFORO	Programado	Alcanzado	EF%	SEMAFORO
0.00	0.00	0.00	0.00		0.00	0.00	0.00	

DESCRIPCIÓN DE RESULTADOS Y JUSTIFICACIÓN EN CASO DE VARIACIÓN SUPERIOR A ± 10 % RESPECTO A LO PROGRAMADO

EVALUACION DEL INDICADOR

DEPENDENCIA GENERAL: E00 AREA DE OPERACIÓN

DEPENDENCIA AUXILIAR: 310 Área de Salud y Deporte



ELABORÓ

VO. BO.

LIC DAYSI MARIA ACOSTA AYALA

LEC DIANA YAZARET MARTINEZ CRUZ

FECHA DE ELABORACION: 16/04/2024 Hoja: 17 de 57



**PbRm-08b FICHA TECNICA DE SEGUIMIENTO DE INDICADORES 2024 DE GESTIÓN O ESTRATEGICO**

**SISTEMA MUNICIPAL DIF DE TONATICO**

TIPO DE FICHA: OSFEM

**PILAR DE DESARROLLO / EJE TRANSVERSAL:** 1 Pilar 1: Social  
**TEMA DE DESARROLLO:** Alimentación y nutrición para las familias.  
**PROGRAMA PRESUPUESTARIO:** 02050603 Alimentación para la población infantil  
**PROYECTO PRESUPUESTARIO:** 020506030101 Desayunos escolares  
**OBJETIVO DEL PROGRAMA PRESUPUESTARIO:** Engloba las acciones encaminadas a disminuir la desnutrición, el sobrepeso y la obesidad en la población preescolar en zonas indígenas, rurales y urbano marginadas del territorio estatal.  
**DEPENDENCIA GENERAL:** F00 AREA DE GESTIÓN SOCIAL  
**DEPENDENCIA AUXILIAR:** 301 Unidad de Asistencia Social

**ESTRUCTURA DEL INDICADOR**

**NOMBRE DEL INDICADOR:** Porcentaje de desayunos escolares entregados a la población infantil del municipio.  
**FÓRMULA DEL CÁLCULO:** (Desayunos escolares entregados a la población infantil del municipio/Desayunos escolares programados a entregar) \*100  
**INTERPRETACIÓN:** La población infantil a nivel preescolar y escolar del municipio es beneficiada con programas alimentarios  
**DIMENSIÓN QUE ATIENDE:** Eficiencia **FRECUENCIA DE MEDICIÓN:** Trimestral  
**DESCRIPCIÓN DEL FACTOR DE COMPARACIÓN:** Padron de beneficiarios  
**AMBITO GEOGRAFICO:**  
**COBERTURA:**  
**LINEA BASE** 2023  
**Numero:** NC 1

**COMPORTAMIENTO DE LAS VARIABLES DURANTE EL TRIMESTRE: Enero-Marzo**

VARIABLE	UNIDAD DE MEDIDA	OPERACION	META ANUAL	AVANCE TRIMESTRAL				AVANCE ACUMULADO			
				Programado	%	Alcanzado	%	Programado	%	Alcanzado	%
Desayunos escolares entregados a la población infantil del municipio	Personas	Sumable	27,648.00	9,216.00	33.33	9,216.00	100.00	9,216.00	33.33	9,216.00	100.00
Desayunos escolares programados a entregar	Personas	Sumable	27,648.00	9,216.00	33.33	9,216.00	100.00	9,216.00	33.33	9,216.00	100.00

**COMPORTAMIENTO DEL INDICADOR**

**DESCRIPCION DE LA META ANUAL**

La población infantil a nivel preescolar y escolar del municipio es beneficiada con programas alimentarios

META ANUAL	TRIMESTRE: Enero-Marzo							
	AVANCE TRIMESTRAL				AVANCE ACUMULADO			
	Programado	Alcanzado	EF%	SEMAFORO	Programado	Alcanzado	EF%	SEMAFORO
100.00	100.00	100.00	100.00	VERDE	100.00	100.00	100.00	VERDE

DESCRIPCIÓN DE RESULTADOS Y JUSTIFICACIÓN EN CASO DE VARIACIÓN SUPERIOR A ± 10 % RESPECTO A LO PROGRAMADO

**EVALUACION DEL INDICADOR**

**DEPENDENCIA GENERAL:** F00 AREA DE GESTIÓN SOCIAL  
**DEPENDENCIA AUXILIAR:** 301 Unidad de Asistencia Social




ELABORÓ

VO. BO.

LIC. DAYSI MARIA ACOSTA AYALA

LEC. DIANA YAZARET MARTINEZ CRUZ



**PbRm-08b FICHA TECNICA DE SEGUIMIENTO DE INDICADORES 2024 DE GESTIÓN O ESTRATEGICO**

**SISTEMA MUNICIPAL DIF DE TONATICO**

TIPO DE FICHA: OSFEM

**PILAR DE DESARROLLO / EJE TRANSVERSAL:** 1 Pilar 1: Social  
**TEMA DE DESARROLLO:** Alimentación y nutrición para las familias.  
**PROGRAMA PRESUPUESTARIO:** 02050603 Alimentación para la población infantil  
**PROYECTO PRESUPUESTARIO:** 020506030101 Desayunos escolares  
**OBJETIVO DEL PROGRAMA PRESUPUESTARIO:** Engloba las acciones encaminadas a disminuir la desnutrición, el sobrepeso y la obesidad en la población preescolar en zonas indígenas, rurales y urbano marginadas del territorio estatal.  
**DEPENDENCIA GENERAL:** F00 AREA DE GESTIÓN SOCIAL  
**DEPENDENCIA AUXILIAR:** 301 Unidad de Asistencia Social

**ESTRUCTURA DEL INDICADOR**

**NOMBRE DEL INDICADOR:** Porcentaje de raciones alimentarias entregadas  
**FÓRMULA DEL CÁLCULO:** (Raciones alimentarias entregadas/Raciones alimentarias programadas a entregar) \*100  
**INTERPRETACIÓN:** Raciones alimentarias entregadas a la población infantil del municipio  
**DIMENSIÓN QUE ATIENDE:** Eficiencia **FRECUENCIA DE MEDICIÓN:** Trimestral  
**DESCRIPCIÓN DEL FACTOR DE COMPARACIÓN:** Padron de beneficiarios  
**AMBITO GEOGRAFICO:**  
**COBERTURA:**  
**LINEA BASE:** 2023  
**Numero:** NC 2

**COMPORTAMIENTO DE LAS VARIABLES DURANTE EL TRIMESTRE: Enero-Marzo**

VARIABLE	UNIDAD DE MEDIDA	OPERACION	META ANUAL	AVANCE TRIMESTRAL				AVANCE ACUMULADO			
				Programado	%	Alcanzado	%	Programado	%	Alcanzado	%
Raciones alimentarias entregadas	raciones	Sumable	6.00	2.00	33.33	2.00	100.00	2.00	33.33	2.00	100.00
Raciones alimentarias programadas a entregar	raciones	Sumable	6.00	2.00	33.33	2.00	100.00	2.00	33.33	2.00	100.00

**COMPORTAMIENTO DEL INDICADOR**

**DESCRIPCION DE LA META ANUAL**

Raciones alimentarias entregados a la población infantil del municipio

META ANUAL	TRIMESTRE: Enero-Marzo							
	AVANCE TRIMESTRAL				AVANCE ACUMULADO			
	Programado	Alcanzado	EF%	SEMAFORO	Programado	Alcanzado	EF%	SEMAFORO
100.00	100.00	100.00	100.00	VERDE	100.00	100.00	100.00	VERDE

DESCRIPCIÓN DE RESULTADOS Y JUSTIFICACIÓN EN CASO DE VARIACIÓN SUPERIOR A ± 10 % RESPECTO A LO PROGRAMADO

**EVALUACION DEL INDICADOR**

**DEPENDENCIA GENERAL:** F00 AREA DE GESTIÓN SOCIAL  
**DEPENDENCIA AUXILIAR:** 301 Unidad de Asistencia Social



**DIRECCIÓN**

ELABORÓ

LIC. DAYSI MARIA ACOSTA AYALA

VO. BO.

LEC. DIANA YAZARET MARTINEZ CRUZ



SISTEMA MUNICIPAL DIF DE TONATICO

PbRm-08b FICHA TECNICA DE SEGUIMIENTO DE INDICADORES 2024 DE GESTIÓN O ESTRATEGICO

TIPO DE FICHA: OSFEM

PILAR DE DESARROLLO / EJE TRANSVERSAL: 1 Pilar 1: Social

TEMA DE DESARROLLO: Alimentación y nutrición para las familias.

PROGRAMA PRESUPUESTARIO: 02050603 Alimentación para la población infantil

PROYECTO PRESUPUESTARIO: 020506030101 Desayunos escolares

OBJETIVO DEL PROGRAMA PRESUPUESTARIO: Engloba las acciones encaminadas a disminuir la desnutrición, el sobrepeso y la obesidad en la población preescolar en zonas indígenas, rurales y urbano marginadas del territorio estatal.

DEPENDENCIA GENERAL: F00 AREA DE GESTIÓN SOCIAL

DEPENDENCIA AUXILIAR: 301 Unidad de Asistencia Social

ESTRUCTURA DEL INDICADOR

NOMBRE DEL INDICADOR: Porcentaje de acciones de orientación y educación alimentaria realizadas

FÓRMULA DEL CÁLCULO: (Acciones de orientación y educación alimentaria efectuadas / Acciones de orientación y educación alimentaria a efectuar) \*100

INTERPRETACIÓN: Acciones de orientacion y educacion alimentaria que mejoren los habitos de alimentacion

DIMENSIÓN QUE ATIENDE: Eficiencia FRECUENCIA DE MEDICIÓN: Trimestral

DESCRIPCIÓN DEL FACTOR DE COMPARACIÓN: Listas de Asitencia

AMBITO GEOGRAFICO:

COBERTURA:

LINEA BASE 2023

Numero: NC 3

COMPORTAMIENTO DE LAS VARIABLES DURANTE EL TRIMESTRE: Enero-Marzo

VARIABLE	UNIDAD DE MEDIDA	OPERACION	META ANUAL	AVANCE TRIMESTRAL				AVANCE ACUMULADO			
				Programado	%	Alcanzado	%	Programado	%	Alcanzado	%
Acciones de orientación y educación alimentaria efectuadas	acciones	Sumable	3.00	1.00	33.33	1.00	100.00	1.00	33.33	1.00	100.00
Acciones de orientación y educación alimentaria a efectuar	acciones	Sumable	3.00	1.00	33.33	1.00	100.00	1.00	33.33	1.00	100.00

COMPORTAMIENTO DEL INDICADOR

DESCRIPCION DE LA META ANUAL

Acciones de orientación y educacion alimentaria que mejoren los habitos de alimentacion


META ANUAL	TRIMESTRE: Enero-Marzo							
	AVANCE TRIMESTRAL				AVANCE ACUMULADO			
	Programado	Alcanzado	EF%	SEMAFORO	Programado	Alcanzado	EF%	SEMAFORO
100.00	100.00	100.00	100.00	VERDE	100.00	100.00	100.00	VERDE

DESCRIPCIÓN DE RESULTADOS Y JUSTIFICACIÓN EN CASO DE VARIACIÓN SUPERIOR A ± 10 % RESPECTO A LO PROGRAMADO

EVALUACION DEL INDICADOR

DEPENDENCIA GENERAL: F00 AREA DE GESTIÓN SOCIAL

DEPENDENCIA AUXILIAR: 301 Unidad de Asistencia Social



ELABORÓ

*[Signature]*


VO. BO.

*[Signature]*

LIC. DAYSI MARIA ACOSTA AYALA

LEC. DIANA YAZARET MARTINEZ CRUZ





**SISTEMA MUNICIPAL DIF DE TONATICO**

**PbRm-08b FICHA TECNICA DE SEGUIMIENTO DE INDICADORES 2024 DE GESTIÓN O ESTRATEGICO**

TIPO DE FICHA: OSFEM

PILAR DE DESARROLLO / EJE TRANSVERSAL: 1 Pilar 1: Social  
 TEMA DE DESARROLLO: Alimentación y nutrición para las familias.  
 PROGRAMA PRESUPUESTARIO: 02050603 Alimentación para la población infantil  
 PROYECTO PRESUPUESTARIO: 020506030101 Desayunos escolares  
 OBJETIVO DEL PROGRAMA PRESUPUESTARIO: Engloba las acciones encaminadas a disminuir la desnutrición, el sobrepeso y la obesidad en la población preescolar en zonas indígenas, rurales y urbano marginadas del territorio estatal.  
 DEPENDENCIA GENERAL: F00 AREA DE GESTIÓN SOCIAL  
 DEPENDENCIA AUXILIAR: 301 Unidad de Asistencia Social

**ESTRUCTURA DEL INDICADOR**

NOMBRE DEL INDICADOR: Porcentaje de inspecciones físicas de la entrega de los desayunos escolares  
 FÓRMULA DEL CÁLCULO:  $(\text{Inspecciones físicas de la entrega de los desayunos escolares realizadas} / \text{Inspecciones físicas de la entrega de los desayunos escolares programadas}) * 100$   
 INTERPRETACIÓN: Supervisión de la entrega de desayunos escolares  
 DIMENSIÓN QUE ATIENDE: Eficiencia FRECUENCIA DE MEDICIÓN: Mensual  
 DESCRIPCIÓN DEL FACTOR DE COMPARACIÓN: Reporte de inspección elaborado por el SDFIEM  
 AMBITO GEOGRAFICO:  
 COBERTURA:  
 LINEA BASE 2023  
 Numero: NA 1.2

**COMPORTAMIENTO DE LAS VARIABLES DURANTE EL TRIMESTRE: Enero-Marzo**

VARIABLE	UNIDAD DE MEDIDA	OPERACION	META ANUAL	AVANCE TRIMESTRAL				AVANCE ACUMULADO			
				Programado	%	Alcanzado	%	Programado	%	Alcanzado	%
Inspecciones físicas de la entrega de los desayunos escolares realizadas	Inspección	No sumable	1.00	1.00	100.00	1.00	100.00	1.00	100.00	1.00	100.00
Inspecciones físicas de la entrega de los desayunos escolares programadas	Inspección	No sumable	1.00	1.00	100.00	1.00	100.00	1.00	100.00	1.00	100.00

**COMPORTAMIENTO DEL INDICADOR**

**DESCRIPCION DE LA META ANUAL**

Supervisión de la entrega de desayunos escolares

METAANUAL	TRIMESTRE: Enero-Marzo							
	AVANCE TRIMESTRAL				AVANCE ACUMULADO			
	Programado	Alcanzado	EF%	SEMAFORO	Programado	Alcanzado	EF%	SEMAFORO
100.00	100.00	100.00	100.00	VERDE	100.00	100.00	100.00	VERDE

DESCRIPCIÓN DE RESULTADOS Y JUSTIFICACIÓN EN CASO DE VARIACIÓN SUPERIOR A ± 10 % RESPECTO A LO PROGRAMADO

**EVALUACION DEL INDICADOR**

DEPENDENCIA GENERAL: F00 AREA DE GESTIÓN SOCIAL  
 \*DEPENDENCIA AUXILIAR: 301 Unidad de Asistencia Social

ELABORÓ

LIC. DAYSI MARIA ACOSTA AYALA

VO. BO.

LEC. DIANA YAZARET MARTINEZ CRUZ





SISTEMA MUNICIPAL DIF DE TONATICO

PbRm-08b FICHA TECNICA DE SEGUIMIENTO DE INDICADORES 2024 DE GESTIÓN O ESTRATEGICO

TIPO DE FICHA: OSFEM

PILAR DE DESARROLLO / EJE TRANSVERSAL: 1 Pilar 1: Social

TEMA DE DESARROLLO: Alimentación y nutrición para las familias.

PROGRAMA PRESUPUESTARIO: 02050603 Alimentación para la población infantil

PROYECTO PRESUPUESTARIO: 020506030101 Desayunos escolares

OBJETIVO DEL PROGRAMA PRESUPUESTARIO: Engloba las acciones encaminadas a disminuir la desnutrición, el sobrepeso y la obesidad en la población preescolar en zonas indígenas, rurales y urbano marginadas del territorio estatal.

DEPENDENCIA GENERAL: F00 AREA DE GESTIÓN SOCIAL

DEPENDENCIA AUXILIAR: 301 Unidad de Asistencia Social

ESTRUCTURA DEL INDICADOR

NOMBRE DEL INDICADOR: Porcentaje de inspecciones físicas de la entrega de raciones alimentarias

FÓRMULA DEL CÁLCULO: (Inspecciones físicas de la entrega de raciones alimentarias realizadas/Inspecciones físicas de la entrega de las raciones alimentarias programadas)\*100

INTERPRETACIÓN: Suoversión de la entrega de raciones alimentarias

DIMENSIÓN QUE ATIENDE: Eficiencia

DESCRIPCIÓN DEL FACTOR DE COMPARACIÓN: Reporte de inspeccion

AMBITO GEOGRAFICO:

COBERTURA:

LINEA BASE 2023

FRECUENCIA DE MEDICIÓN: Mensual

Numero: NA 2.2

COMPORTAMIENTO DE LAS VARIABLES DURANTE EL TRIMESTRE: Enero-Marzo

VARIABLE	UNIDAD DE MEDIDA	OPERACION	META ANUAL	AVANCE TRIMESTRAL				AVANCE ACUMULADO			
				Programado	%	Alcanzado	%	Programado	%	Alcanzado	%
Inspecciones físicas de la entrega de raciones alimentarias realizadas	Inspecciones	Sumable	3.00	1.00	33.33	1.00	100.00	1.00	33.33	1.00	100.00
Inspecciones físicas de la entrega de las raciones alimentarias programadas	Inspecciones	Sumable	3.00	1.00	33.33	1.00	100.00	1.00	33.33	1.00	100.00

COMPORTAMIENTO DEL INDICADOR

Suoversión de la entrega de raciones alimentarias

DESCRIPCION DE LA META ANUAL


META ANUAL	TRIMESTRE: Enero-Marzo							
	AVANCE TRIMESTRAL				AVANCE ACUMULADO			
	Programado	Alcanzado	EF%	SEMAFORO	Programado	Alcanzado	EF%	SEMAFORO
100.00	100.00	100.00	100.00	VERDE	100.00	100.00	100.00	VERDE

DESCRIPCIÓN DE RESULTADOS Y JUSTIFICACIÓN EN CASO DE VARIACIÓN SUPERIOR A ± 10 % RESPECTO A LO PROGRAMADO

EVALUACION DEL INDICADOR

DEPENDENCIA GENERAL: F00 AREA DE GESTIÓN SOCIAL

DEPENDENCIA AUXILIAR: 301 Unidad de Asistencia Social



ELABORÓ

VO. BO.

LIC. DAYSI MARIA ACOSTA AYALA

LEC. DIANA YAZARET MARTINEZ CRUZ



PbRm-08b FICHA TECNICA DE SEGUIMIENTO DE INDICADORES 2024 DE GESTIÓN O ESTRATEGICO

SISTEMA MUNICIPAL DIF DE TONATICO

TIPO DE FICHA: OSFEM

PILAR DE DESARROLLO / EJE TRANSVERSAL: 1 Pilar 1: Social

TEMA DE DESARROLLO: Alimentación y nutrición para las familias.

PROGRAMA PRESUPUESTARIO: 02050603 Alimentación para la población infantil

PROYECTO PRESUPUESTARIO: 020506030101 Desayunos escolares

OBJETIVO DEL PROGRAMA PRESUPUESTARIO: Engloba las acciones encaminadas a disminuir la desnutrición, el sobrepeso y la obesidad en la población preescolar en zonas indígenas, rurales y urbano marginadas del territorio estatal.

DEPENDENCIA GENERAL: F00 AREA DE GESTIÓN SOCIAL

DEPENDENCIA AUXILIAR: 301 Unidad de Asistencia Social

ESTRUCTURA DEL INDICADOR

NOMBRE DEL INDICADOR: Porcentaje de difusión de acciones de orientación y educación alimentaria realizadas

FÓRMULA DEL CÁLCULO: (Número de acciones de difusión en materia de orientación y educación alimentaria realizadas / Número de acciones de difusión en materia de orientación y educación alimentaria programadas) \*100

INTERPRETACIÓN: Divulgación de las acciones de orientación y educación alimentaria

DIMENSIÓN QUE ATIENDE: Eficiencia FRECUENCIA DE MEDICIÓN: Trimestral

DESCRIPCIÓN DEL FACTOR DE COMPARACIÓN: Convocatorias

AMBITO GEOGRAFICO:

COBERTURA:

LÍNEA BASE: 2023

Numero: NA 3.1

COMPORTAMIENTO DE LAS VARIABLES DURANTE EL TRIMESTRE: Enero-Marzo

VARIABLE	UNIDAD DE MEDIDA	OPERACION	META ANUAL	AVANCE TRIMESTRAL				AVANCE ACUMULADO			
				Programado	%	Alcanzado	%	Programado	%	Alcanzado	%
Número de acciones de difusión en materia de orientación y educación alimentaria realizadas	acciones	Constante	1.00	1.00	100.00	1.00	100.00	1.00	100.00	1.00	100.00
Número de acciones de difusión en materia de orientación y educación alimentaria programadas	acciones	Constante	1.00	1.00	100.00	1.00	100.00	1.00	100.00	1.00	100.00

COMPORTAMIENTO DEL INDICADOR

DESCRIPCION DE LA META ANUAL

Divulgación de las acciones de orientación y educación alimentaria

META ANUAL	TRIMESTRE: Enero-Marzo							
	AVANCE TRIMESTRAL				AVANCE ACUMULADO			
	Programado	Alcanzado	EF%	SEMAFORO	Programado	Alcanzado	EF%	SEMAFORO
100.00	100.00	100.00	100.00	VERDE	100.00	100.00	100.00	VERDE

DESCRIPCIÓN DE RESULTADOS Y JUSTIFICACIÓN EN CASO DE VARIACIÓN SUPERIOR A ± 10 % RESPECTO A LO PROGRAMADO

EVALUACION DEL INDICADOR

DEPENDENCIA GENERAL: F00 AREA DE GESTIÓN SOCIAL

DEPENDENCIA AUXILIAR: 301 Unidad de Asistencia Social



ELABORÓ

LIC. DAYSI MARIA ACOSTA AYALA

VO. BO.

LEC. DIANA YAZARET MARTINEZ CRUZ



SISTEMA MUNICIPAL DIF DE TONATICO

PbRm-08b FICHA TECNICA DE SEGUIMIENTO DE INDICADORES 2024 DE GESTIÓN O ESTRATEGICO

TIPO DE FICHA: OSFEM

PILAR DE DESARROLLO / EJE TRANSVERSAL: 1 Pilar 1: Social

TEMA DE DESARROLLO: Alimentación y nutrición para las familias.

PROGRAMA PRESUPUESTARIO: 02060501 Alimentación y nutrición familiar

PROYECTO PRESUPUESTARIO: 020605010104 Asistencia alimentaria a familias

OBJETIVO DEL PROGRAMA PRESUPUESTARIO: Incluye el grupo de proyectos que tienen como propósito procurar elevar el estado nutricional de grupos vulnerables, promover la autosuficiencia alimenticia en zonas y comunidades marginadas, y fomentar hábitos adecuados de consumo.

DEPENDENCIA GENERAL: F00 AREA DE GESTIÓN SOCIAL

DEPENDENCIA AUXILIAR: 301 Unidad de Asistencia Social

ESTRUCTURA DEL INDICADOR

NOMBRE DEL INDICADOR: Porcentaje de paquetes de semillas para el establecimiento de huertos entregados.

FÓRMULA DEL CÁLCULO:  $(\text{Número de paquetes de semillas para el establecimiento de huertos entregados} / \text{Total de paquetes de semillas para el establecimiento de huertos solicitados}) * 100$

INTERPRETACIÓN: Paquetes de semillas para el establecimiento de huertos

DIMENSIÓN QUE ATIENDE: Eficiencia

DESCRIPCIÓN DEL FACTOR DE COMPARACIÓN: Padsron de beneficiarios

AMBITO GEOGRAFICO:

COBERTURA:

LINEA BASE 2023

FRECUENCIA DE MEDICIÓN: Trimestral

Numero: NC 3

COMPORTAMIENTO DE LAS VARIABLES DURANTE EL TRIMESTRE: Enero-Marzo

VARIABLE	UNIDAD DE MEDIDA	OPERACION	META ANUAL	AVANCE TRIMESTRAL				AVANCE ACUMULADO			
				Programado	%	Alcanzado	%	Programado	%	Alcanzado	%
Número de paquetes de semillas para el establecimiento de huertos entregados	paquetes	Sumable	190.00	40.00	21.05	45.00	112.50	40.00	21.05	45.00	112.50
Total de paquetes de semillas para el establecimiento de huertos solicitados	paquetes	Sumable	190.00	40.00	21.05	40.00	100.00	40.00	21.05	40.00	100.00

COMPORTAMIENTO DEL INDICADOR

DESCRIPCION DE LA META ANUAL

Paquetes de semillas para el establecimiento de huertos

META ANUAL	TRIMESTRE: Enero-Marzo							
	AVANCE TRIMESTRAL				AVANCE ACUMULADO			
	Programado	Alcanzado	EF%	SEMAFORO	Programado	Alcanzado	EF%	SEMAFORO
100.00	100.00	112.50	112.50	VERDE	100.00	112.50	112.50	VERDE

DESCRIPCIÓN DE RESULTADOS Y JUSTIFICACIÓN EN CASO DE VARIACIÓN SUPERIOR A ± 10 % RESPECTO A LO PROGRAMADO

EVALUACION DEL INDICADOR

DEPENDENCIA GENERAL: F00 AREA DE GESTIÓN SOCIAL

DEPENDENCIA AUXILIAR: 301 Unidad de Asistencia Social



ELABORÓ

VO. BO.

LIC. DAYSI MARIA ACOSTA AYALA

LEC. DIANA YAZARET MARTINEZ CRUZ



SISTEMA MUNICIPAL DIF DE TONATICO

PbRm-08b FICHA TECNICA DE SEGUIMIENTO DE INDICADORES 2024 DE GESTIÓN O ESTRATEGICO

TIPO DE FICHA: OSFEM

PILAR DE DESARROLLO / EJE TRANSVERSAL: 1 Pilar 1: Social

TEMA DE DESARROLLO: Alimentación y nutrición para las familias.

PROGRAMA PRESUPUESTARIO: 02060501 Alimentación y nutrición familiar

PROYECTO PRESUPUESTARIO: 020605010104 Asistencia alimentaria a familias

OBJETIVO DEL PROGRAMA PRESUPUESTARIO: Incluye el grupo de proyectos que tienen como propósito procurar elevar el estado nutricional de grupos vulnerables, promover la autosuficiencia alimenticia en zonas y comunidades marginadas, y fomentar hábitos adecuados de consumo.

DEPENDENCIA GENERAL: F00 AREA DE GESTIÓN SOCIAL

DEPENDENCIA AUXILIAR: 301 Unidad de Asistencia Social

ESTRUCTURA DEL INDICADOR

NOMBRE DEL INDICADOR: Porcentaje de capacitaciones hortofrutícola y de proyectos productivos autosustentables realizadas.

FÓRMULA DEL CÁLCULO:  $(\text{Número de capacitaciones hortofrutícola y de proyectos productivos autosustentables realizadas} / \text{Total de capacitaciones hortofrutícola y de proyectos productivos autosustentables programadas}) * 100$

INTERPRETACIÓN: Capacitación hortofrutícola y de proyectos productivos autosustentables

DIMENSIÓN QUE ATIENDE: Eficiencia

DESCRIPCIÓN DEL FACTOR DE COMPARACIÓN: Registros administrativos de capacitaciones

AMBITO GEOGRAFICO:

COBERTURA:

LINEA BASE: 2023

FRECUENCIA DE MEDICIÓN: Trimestral

Numero: NC 4

COMPORTAMIENTO DE LAS VARIABLES DURANTE EL TRIMESTRE: Enero-Marzo

VARIABLE	UNIDAD DE MEDIDA	OPERACION	META ANUAL	AVANCE TRIMESTRAL				AVANCE ACUMULADO			
				Programado	%	Alcanzado	%	Programado	%	Alcanzado	%
Número de capacitaciones hortofrutícola y de proyectos productivos autosustentables realizadas	capacitaciones	Sumable	8.00	3.00	37.50	3.00	100.00	3.00	37.50	3.00	100.00
Total de capacitaciones hortofrutícola y de proyectos productivos autosustentables programadas	capacitaciones	Sumable	8.00	3.00	37.50	3.00	100.00	3.00	37.50	3.00	100.00

COMPORTAMIENTO DEL INDICADOR

DESCRIPCION DE LA META ANUAL

Capacitación hortofrutícola y de proyectos productivos autosustentables

META ANUAL	TRIMESTRE: Enero-Marzo							
	AVANCE TRIMESTRAL				AVANCE ACUMULADO			
	Programado	Alcanzado	EF%	SEMAFORO	Programado	Alcanzado	EF%	SEMAFORO
100.00	100.00	100.00	100.00	VERDE	100.00	100.00	100.00	VERDE

DESCRIPCIÓN DE RESULTADOS Y JUSTIFICACIÓN EN CASO DE VARIACIÓN SUPERIOR A ± 10 % RESPECTO A LO PROGRAMADO

EVALUACION DEL INDICADOR

DEPENDENCIA GENERAL: F00 AREA DE GESTIÓN SOCIAL

DEPENDENCIA AUXILIAR: 301 Unidad de Asistencia Social



DIRECCIÓN

ELABORÓ

*[Signature]*

LIC. DAYSI MARIA ACOSTA AYALA

VO. BO.

*[Signature]*

LEC. DIANA YAZARET MARTINEZ CRUZ



PbRm-08b FICHA TECNICA DE SEGUIMIENTO DE INDICADORES 2024 DE GESTIÓN O ESTRATEGICO

SISTEMA MUNICIPAL DIF DE TONATICO

TIPO DE FICHA: OSFEM

PILAR DE DESARROLLO / EJE TRANSVERSAL: 1 Pilar 1: Social  
 TEMA DE DESARROLLO: Alimentación y nutrición para las familias.  
 PROGRAMA PRESUPUESTARIO: 02060501 Alimentación y nutrición familiar  
 PROYECTO PRESUPUESTARIO: 020605010104 Asistencia alimentaria a familias  
 OBJETIVO DEL PROGRAMA PRESUPUESTARIO: Incluye el grupo de proyectos que tienen como propósito procurar elevar el estado nutricional de grupos vulnerables, promover la autosuficiencia alimenticia en zonas y comunidades marginadas, y fomentar hábitos adecuados de consumo.  
 DEPENDENCIA GENERAL: F00 AREA DE GESTIÓN SOCIAL  
 DEPENDENCIA AUXILIAR: 301 Unidad de Asistencia Social

ESTRUCTURA DEL INDICADOR

NOMBRE DEL INDICADOR: Porcentaje de solicitudes beneficiadas con la entrega de apoyo nutricionales.  
 FÓRMULA DEL CÁLCULO: (Número de solicitudes de apoyo nutricional beneficiadas / Total de solicitudes de apoyo nutricional presentadas) \*100  
 INTERPRETACIÓN: Atención a solicitudes para obtención de apoyos nutricionales  
 DIMENSIÓN QUE ATIENDE: Eficiencia  
 DESCRIPCIÓN DEL FACTOR DE COMPARACIÓN: Registros Administrativos de solicitudes  
 FRECUENCIA DE MEDICIÓN: Trimestral  
 AMBITO GEOGRAFICO:  
 COBERTURA:  
 LINEA BASE 2023  
 Numero: NA 1.1

COMPORTAMIENTO DE LAS VARIABLES DURANTE EL TRIMESTRE: Enero-Marzo

VARIABLE	UNIDAD DE MEDIDA	OPERACION	META ANUAL	AVANCE TRIMESTRAL				AVANCE ACUMULADO			
				Programado	%	Alcanzado	%	Programado	%	Alcanzado	%
Número de solicitudes de apoyo nutricional beneficiadas	solicitudes	Sumable	3.00	1.00	33.33	1.00	100.00	1.00	33.33	1.00	100.00
Total de solicitudes de apoyo nutricional presentadas	solicitudes	Sumable	3.00	1.00	33.33	1.00	100.00	1.00	33.33	1.00	100.00

COMPORTAMIENTO DEL INDICADOR

DESCRIPCION DE LA META ANUAL

Atención a solicitudes para obtención de apoyos nutricionales

META ANUAL	TRIMESTRE: Enero-Marzo							
	AVANCE TRIMESTRAL				AVANCE ACUMULADO			
	Programado	Alcanzado	EF%	SEMAFORO	Programado	Alcanzado	EF%	SEMAFORO
100.00	100.00	100.00	100.00	VERDE	100.00	100.00	100.00	VERDE

DESCRIPCIÓN DE RESULTADOS Y JUSTIFICACIÓN EN CASO DE VARIACIÓN SUPERIOR A ± 10 % RESPECTO A LO PROGRAMADO

EVALUACION DEL INDICADOR

DEPENDENCIA GENERAL: F00 AREA DE GESTIÓN SOCIAL  
 DEPENDENCIA AUXILIAR: 301 Unidad de Asistencia Social



DIRECCIÓN

ELABORÓ

LIC. DAYSI MARIA ACOSTA AYALA

VO. BO.

LEC. DIANA YAZARET MARTINEZ CRUZ



SISTEMA MUNICIPAL DIF DE TONATICO

PbRm-08b FICHA TECNICA DE SEGUIMIENTO DE INDICADORES 2024 DE GESTIÓN O ESTRATEGICO

TIPO DE FICHA: OSFEM

PILAR DE DESARROLLO / EJE TRANSVERSAL: 1 Pilar 1: Social

TEMA DE DESARROLLO: Alimentación y nutrición para las familias.

PROGRAMA PRESUPUESTARIO: 02060501 Alimentación y nutrición familiar

PROYECTO PRESUPUESTARIO: 020605010104 Asistencia alimentaria a familias

OBJETIVO DEL PROGRAMA PRESUPUESTARIO: Incluye el grupo de proyectos que tienen como propósito procurar elevar el estado nutricional de grupos vulnerables, promover la autosuficiencia alimenticia en zonas y comunidades marginadas, y fomentar hábitos adecuados de consumo.

DEPENDENCIA GENERAL: F00 AREA DE GESTIÓN SOCIAL

DEPENDENCIA AUXILIAR: 301 Unidad de Asistencia Social

ESTRUCTURA DEL INDICADOR

NOMBRE DEL INDICADOR: Porcentaje de estudios socioeconómicos realizados.

FÓRMULA DEL CÁLCULO:  $(\text{Número de estudios socioeconómicos realizados} / \text{Total de estudios socioeconómicos solicitados}) * 100$

INTERPRETACIÓN: estudios socioeconómicos

DIMENSIÓN QUE ATIENDE: Eficiencia

DESCRIPCIÓN DEL FACTOR DE COMPARACIÓN: Registros administrativos de estudios socioeconómicos

AMBITO GEOGRAFICO:

COBERTURA:

LINEA BASE 2023

FRECUENCIA DE MEDICIÓN: Trimestral

Numero: NA 1.2

COMPORTAMIENTO DE LAS VARIABLES DURANTE EL TRIMESTRE: Enero-Marzo

VARIABLE	UNIDAD DE MEDIDA	OPERACION	META ANUAL	AVANCE TRIMESTRAL				AVANCE ACUMULADO			
				Programado	%	Alcanzado	%	Programado	%	Alcanzado	%
Número de estudios socioeconómicos realizados	estudios	Sumable	2.00	1.00	50.00	1.00	100.00	1.00	50.00	1.00	100.00
Total de estudios socioeconómicos solicitados	estudios	Sumable	2.00	1.00	50.00	1.00	100.00	1.00	50.00	1.00	100.00

COMPORTAMIENTO DEL INDICADOR

DESCRIPCION DE LA META ANUAL

estudios socioeconómicos

META ANUAL	TRIMESTRE: Enero-Marzo							
	AVANCE TRIMESTRAL				AVANCE ACUMULADO			
	Programado	Alcanzado	EF%	SEMAFORO	Programado	Alcanzado	EF%	SEMAFORO
100.00	100.00	100.00	100.00	VERDE	100.00	100.00	100.00	VERDE

DESCRIPCIÓN DE RESULTADOS Y JUSTIFICACIÓN EN CASO DE VARIACIÓN SUPERIOR A ± 10 % RESPECTO A LO PROGRAMADO

EVALUACION DEL INDICADOR

DEPENDENCIA GENERAL: F00 AREA DE GESTIÓN SOCIAL

DEPENDENCIA AUXILIAR: 301 Unidad de Asistencia Social



ELABORÓ

VO. BO.

LIC. DAYSI MARIA ACOSTA AYALA

LEC. DIANA YAZARET MARTINEZ CRUZ



SISTEMA MUNICIPAL DIF DE TONATICO

PbRm-08b FICHA TECNICA DE SEGUIMIENTO DE INDICADORES 2024 DE GESTIÓN O ESTRATEGICO

TIPO DE FICHA: OSFEM

PILAR DE DESARROLLO / EJE TRANSVERSAL: 1 Pilar 1: Social

TEMA DE DESARROLLO: Alimentación y nutrición para las familias.

PROGRAMA PRESUPUESTARIO: 02060501 Alimentación y nutrición familiar

PROYECTO PRESUPUESTARIO: 020605010104 Asistencia alimentaria a familias

OBJETIVO DEL PROGRAMA PRESUPUESTARIO: Incluye el grupo de proyectos que tienen como propósito procurar elevar el estado nutricional de grupos vulnerables, promover la autosuficiencia alimenticia en zonas y comunidades marginadas, y fomentar hábitos adecuados de consumo.

DEPENDENCIA GENERAL: F00 AREA DE GESTIÓN SOCIAL

DEPENDENCIA AUXILIAR: 301 Unidad de Asistencia Social

ESTRUCTURA DEL INDICADOR

NOMBRE DEL INDICADOR: Porcentaje de supervisiones para el aprovechamiento de los apoyos nutricionales realizadas.

FÓRMULA DEL CÁLCULO:  $(\text{Número de supervisiones para el aprovechamiento de los apoyos nutricionales realizadas} / \text{Total de supervisiones para el aprovechamiento de los apoyos programadas}) * 100$

INTERPRETACIÓN: Supervisión de aprovechamiento de los apoyos nutricionales

DIMENSIÓN QUE ATIENDE: Eficiencia

DESCRIPCIÓN DEL FACTOR DE COMPARACIÓN: Registro administrativos

AMBITO GEOGRAFICO:

COBERTURA:

LINEA BASE: 2023

Numero: NA 1.3

FRECUENCIA DE MEDICIÓN: Trimestral

COMPORTAMIENTO DE LAS VARIABLES DURANTE EL TRIMESTRE: Enero-Marzo

VARIABLE	UNIDAD DE MEDIDA	OPERACION	META ANUAL	AVANCE TRIMESTRAL				AVANCE ACUMULADO			
				Programado	%	Alcanzado	%	Programado	%	Alcanzado	%
Número de supervisiones para el aprovechamiento de los apoyos nutricionales realizadas	Supervisiones	Sumable	3.00	1.00	33.33	1.00	100.00	1.00	33.33	1.00	100.00
Total de supervisiones para el aprovechamiento de los apoyos programadas	Supervisiones	Sumable	3.00	1.00	33.33	1.00	100.00	1.00	33.33	1.00	100.00

COMPORTAMIENTO DEL INDICADOR

DESCRIPCION DE LA META ANUAL

Supervisión de aprovechamiento de los apoyos nutricionales

META ANUAL	TRIMESTRE: Enero-Marzo							
	AVANCE TRIMESTRAL				AVANCE ACUMULADO			
	Programado	Alcanzado	EF%	SEMAFORO	Programado	Alcanzado	EF%	SEMAFORO
100.00	100.00	100.00	100.00	VERDE	100.00	100.00	100.00	VERDE

DESCRIPCIÓN DE RESULTADOS Y JUSTIFICACIÓN EN CASO DE VARIACIÓN SUPERIOR A ± 10 % RESPECTO A LO PROGRAMADO

EVALUACION DEL INDICADOR

DEPENDENCIA GENERAL: F00 AREA DE GESTIÓN SOCIAL

DEPENDENCIA AUXILIAR: 301 Unidad de Asistencia Social




ELABORÓ

LIC. DAYSI MARIA ACOSTA AYALA

VO. BO.

LEC. DIANA YAZARET MARTINEZ CRUZ





SISTEMA MUNICIPAL DIF DE TONATICO

PbRm-08b FICHA TECNICA DE SEGUIMIENTO DE INDICADORES 2024 DE GESTIÓN O ESTRATEGICO

TIPO DE FICHA: OSFEM

PILAR DE DESARROLLO / EJE TRANSVERSAL: 1 Pilar 1: Social

TEMA DE DESARROLLO: Alimentación y nutrición para las familias.

PROGRAMA PRESUPUESTARIO: 02060501 Alimentación y nutrición familiar

PROYECTO PRESUPUESTARIO: 020605010104 Asistencia alimentaria a familias

OBJETIVO DEL PROGRAMA PRESUPUESTARIO: Incluye el grupo de proyectos que tienen como propósito procurar elevar el estado nutricional de grupos vulnerables, promover la autosuficiencia alimenticia en zonas y comunidades marginadas, y fomentar hábitos adecuados de consumo.

DEPENDENCIA GENERAL: F00 AREA DE GESTIÓN SOCIAL

DEPENDENCIA AUXILIAR: 301 Unidad de Asistencia Social

ESTRUCTURA DEL INDICADOR

NOMBRE DEL INDICADOR: Porcentaje de pláticas de fomento hábitos adecuados y aprovechamiento de apoyos nutricionales realizadas.

FÓRMULA DEL CÁLCULO:  $(\text{Número de pláticas de fomento hábitos adecuados y aprovechamiento de apoyos nutricionales realizadas} / \text{Total de pláticas de fomento hábitos adecuados y aprovechamiento de apoyos nutricionales programadas}) * 100$

INTERPRETACIÓN: Impartir pláticas de fomento hábitos adecuados y aprovechamientos de apoyos nutricionales

DIMENSIÓN QUE ATIENDE: Eficiencia FRECUENCIA DE MEDICIÓN: Trimestral

DESCRIPCIÓN DEL FACTOR DE COMPARACIÓN: Registros Administrativos

AMBITO GEOGRAFICO:

COBERTURA:

LINEA BASE 2023

Numero: NA 2.1

COMPORTAMIENTO DE LAS VARIABLES DURANTE EL TRIMESTRE: Enero-Marzo

VARIABLE	UNIDAD DE MEDIDA	OPERACION	META ANUAL	AVANCE TRIMESTRAL				AVANCE ACUMULADO			
				Programado	%	Alcanzado	%	Programado	%	Alcanzado	%
Número de pláticas de fomento hábitos adecuados y aprovechamiento de apoyos nutricionales realizadas	platicas	Sumable	3.00	1.00	33.33	1.00	100.00	1.00	33.33	1.00	100.00
Total de pláticas de fomento hábitos adecuados y aprovechamiento de apoyos nutricionales programadas	platicas	Sumable	3.00	1.00	33.33	1.00	100.00	1.00	33.33	1.00	100.00

COMPORTAMIENTO DEL INDICADOR

DESCRIPCION DE LA META ANUAL

Impartir pláticas de fomento hábitos adecuados y aprovechamientos de apoyos nutricionales

META ANUAL	TRIMESTRE: Enero-Marzo							
	AVANCE TRIMESTRAL				AVANCE ACUMULADO			
	Programado	Alcanzado	EF%	SEMAFORO	Programado	Alcanzado	EF%	SEMAFORO
100.00	100.00	100.00	100.00	VERDE	100.00	100.00	100.00	VERDE

DESCRIPCIÓN DE RESULTADOS Y JUSTIFICACIÓN EN CASO DE VARIACIÓN SUPERIOR A ± 10 % RESPECTO A LO PROGRAMADO

EVALUACION DEL INDICADOR

DEPENDENCIA GENERAL: F00 AREA DE GESTIÓN SOCIAL

DEPENDENCIA AUXILIAR: 301 Unidad de Asistencia Social



DIRECCIÓN

ELABORÓ

LIC. DAYSI MARIA ACOSTA AYALA

VO. BO.

LEC. DIANA YAZARET MARTINEZ CRUZ



SISTEMA MUNICIPAL DIF DE TONALICO

PbRm-08b FICHA TECNICA DE SEGUIMIENTO DE INDICADORES 2024 DE GESTIÓN O ESTRATEGICO

TIPO DE FICHA: OSFEM

PILAR DE DESARROLLO / EJE TRANSVERSAL: 1 Pilar 1: Social

TEMA DE DESARROLLO: Alimentación y nutrición para las familias.

PROGRAMA PRESUPUESTARIO: 02060501 Alimentación y nutrición familiar

PROYECTO PRESUPUESTARIO: 020605010104 Asistencia alimentaria a familias

OBJETIVO DEL PROGRAMA PRESUPUESTARIO: Incluye el grupo de proyectos que tienen como propósito procurar elevar el estado nutricional de grupos vulnerables, promover la autosuficiencia alimenticia en zonas y comunidades marginadas, y fomentar hábitos adecuados de consumo.

DEPENDENCIA GENERAL: F00 AREA DE GESTIÓN SOCIAL

DEPENDENCIA AUXILIAR: 301 Unidad de Asistencia Social

ESTRUCTURA DEL INDICADOR

NOMBRE DEL INDICADOR: Porcentaje de solicitudes beneficiadas con la entrega de paquetes de semillas para el establecimiento de huertos.

FÓRMULA DEL CÁLCULO: (Número de solicitudes beneficiadas con la entrega de paquetes de semillas para el establecimiento de huertos / Total de solicitudes para la entrega de paquetes de semillas para el establecimiento de huertos Solicitudes presentadas) \*100

INTERPRETACIÓN: Atención de solicitudes para obtención de paquetes de semillas para el establecimiento de huertos

DIMENSIÓN QUE ATIENDE: Eficiencia FRECUENCIA DE MEDICIÓN: Trimestral

DESCRIPCIÓN DEL FACTOR DE COMPARACIÓN: Registros Administrativos de solicitudes

AMBITO GEOGRAFICO:

COBERTURA:

LINEA BASE 2023

Numero: NA 3.1

COMPORTAMIENTO DE LAS VARIABLES DURANTE EL TRIMESTRE: Enero-Marzo

VARIABLE	UNIDAD DE MEDIDA	OPERACION	META ANUAL	AVANCE TRIMESTRAL				AVANCE ACUMULADO			
				Programado	%	Alcanzado	%	Programado	%	Alcanzado	%
Número de solicitudes beneficiadas con la entrega de paquetes de semillas para el establecimiento de huertos	solicitudes	Sumable	190.00	40.00	21.05	40.00	100.00	40.00	21.05	40.00	100.00
Total de solicitudes para la entrega de paquetes de semillas para el establecimiento de huertos Solicitudes presentadas	solicitudes	Sumable	190.00	40.00	21.05	40.00	100.00	40.00	21.05	40.00	100.00

COMPORTAMIENTO DEL INDICADOR

DESCRIPCION DE LA META ANUAL

Atención de solicitudes para obtención de paquetes de semillas para el establecimiento de huertos

META ANUAL	TRIMESTRE: Enero-Marzo							
	AVANCE TRIMESTRAL				AVANCE ACUMULADO			
	Programado	Alcanzado	EF%	SEMAFORO	Programado	Alcanzado	EF%	SEMAFORO
100.00	100.00	100.00	100.00	VERDE	100.00	100.00	100.00	VERDE

DESCRIPCIÓN DE RESULTADOS Y JUSTIFICACIÓN EN CASO DE VARIACIÓN SUPERIOR A ± 10 % RESPECTO A LO PROGRAMADO

EVALUACION DEL INDICADOR

DEPENDENCIA GENERAL: F00 AREA DE GESTIÓN SOCIAL

DEPENDENCIA AUXILIAR: 301 Unidad de Asistencia Social



ELABORÓ

Handwritten signature of Lic. Daysi Maria Acosta Ayala

LIC. DAYSI MARIA ACOSTA AYALA

VO. BO.

Handwritten signature of Lic. Diana Yazaret Martinez Cruz

LEC. DIANA YAZARET MARTINEZ CRUZ



SISTEMA MUNICIPAL DIF DE TONATICO

PbRm-08b FICHA TECNICA DE SEGUIMIENTO DE INDICADORES 2024 DE GESTIÓN O ESTRATEGICO

TIPO DE FICHA: OSFEM

PILAR DE DESARROLLO / EJE TRANSVERSAL: 1 Pilar 1: Social

TEMA DE DESARROLLO: Alimentación y nutrición para las familias.

PROGRAMA PRESUPUESTARIO: 02060501 Alimentación y nutrición familiar

PROYECTO PRESUPUESTARIO: 020605010104 Asistencia alimentaria a familias

OBJETIVO DEL PROGRAMA PRESUPUESTARIO: Incluye el grupo de proyectos que tienen como propósito procurar elevar el estado nutricional de grupos vulnerables, promover la autosuficiencia alimenticia en zonas y comunidades marginadas, y fomentar hábitos adecuados de consumo.

DEPENDENCIA GENERAL: F00 AREA DE GESTIÓN SOCIAL

DEPENDENCIA AUXILIAR: 301 Unidad de Asistencia Social

ESTRUCTURA DEL INDICADOR

NOMBRE DEL INDICADOR: Porcentaje de atención de solicitudes en materia de capacitación hortofrutícola y proyectos productivos autosustentables.

FÓRMULA DEL CÁLCULO: (Número de solicitudes de capacitación hortofrutícola y de proyectos productivos autosustentables atendidas / Total de Solicitudes de capacitación hortofrutícola y de proyectos productivos autosustentables presentadas) \*100

INTERPRETACIÓN: Atención de solicitudes para la capacitación hortofrutícola y de proyectos productivos autosustentables

DIMENSIÓN QUE ATIENDE: Eficiencia

DESCRIPCIÓN DEL FACTOR DE COMPARACIÓN: Registros Administrativos de solicitudes

AMBITO GEOGRAFICO:

COBERTURA:

LINEA BASE 2023

FRECUENCIA DE MEDICIÓN: Trimestral

Numero: NA 4.1

COMPORTAMIENTO DE LAS VARIABLES DURANTE EL TRIMESTRE: Enero-Marzo

VARIABLE	UNIDAD DE MEDIDA	OPERACION	META ANUAL	AVANCE TRIMESTRAL				AVANCE ACUMULADO			
				Programado	%	Alcanzado	%	Programado	%	Alcanzado	%
Número de solicitudes de capacitación hortofrutícola y de proyectos productivos autosustentables atendidas	solicitudes	Sumable	3.00	1.00	33.33	1.00	100.00	1.00	33.33	1.00	100.00
Total de Solicitudes de capacitación hortofrutícola y de proyectos productivos autosustentables presentadas	solicitudes	Sumable	3.00	1.00	33.33	1.00	100.00	1.00	33.33	1.00	100.00

COMPORTAMIENTO DEL INDICADOR

DESCRIPCION DE LA META ANUAL

Atención de solicitudes para la capacitación hortofrutícola y de proyectos productivos autosustentables

META ANUAL	TRIMESTRE: Enero-Marzo							
	AVANCE TRIMESTRAL				AVANCE ACUMULADO			
	Programado	Alcanzado	EF%	SEMAFORO	Programado	Alcanzado	EF%	SEMAFORO
100.00	100.00	100.00	100.00	VERDE	100.00	100.00	100.00	VERDE

DESCRIPCIÓN DE RESULTADOS Y JUSTIFICACIÓN EN CASO DE VARIACIÓN SUPERIOR A ± 10 % RESPECTO A LO PROGRAMADO

EVALUACION DEL INDICADOR

DEPENDENCIA GENERAL: F00 AREA DE GESTIÓN SOCIAL

DEPENDENCIA AUXILIAR: 301 Unidad de Asistencia Social




ELABORÓ

LIC. DAYSI MARIA ACOSTA AYALA

VO. BO.

LEC. DIANA YAZARET MARTINEZ CRUZ



SISTEMA MUNICIPAL DIF DE TONATICO

PbRm-08b FICHA TECNICA DE SEGUIMIENTO DE INDICADORES 2024 DE GESTIÓN O ESTRATEGICO

TIPO DE FICHA: OSFEM

PILAR DE DESARROLLO / EJE TRANSVERSAL: 1 Pilar 1: Social

TEMA DE DESARROLLO: Desarrollo humano incluyente, sin discriminación y libre de violencia

PROGRAMA PRESUPUESTARIO: 02060802 Atención a personas con discapacidad

PROYECTO PRESUPUESTARIO: 020608020301 Atención especializada, médica y paramédica a personas con discapacidad

OBJETIVO DEL PROGRAMA PRESUPUESTARIO: Integra los proyectos orientados a fortalecer la prevención, rehabilitación e integración social, de las personas con discapacidad, con la participación activa de la población en general, promoviendo el desarrollo de esta población en condiciones de respeto y dignidad.

DEPENDENCIA GENERAL: D00 AREA DE ADMINISTRACIÓN

DEPENDENCIA AUXILIAR: 314 Área de Asistencia a Discapacitados

ESTRUCTURA DEL INDICADOR

NOMBRE DEL INDICADOR: Porcentaje de consultas de carácter diagnóstico otorgadas.

FÓRMULA DEL CÁLCULO:  $(\text{Consultas médicas de carácter diagnóstico otorgadas} / \text{Total de Consultas médicas otorgadas}) * 100$

INTERPRETACIÓN: Expedición de econsulta diagnóstico

DIMENSIÓN QUE ATIENDE: Eficiencia

DESCRIPCIÓN DEL FACTOR DE COMPARACIÓN: Registros administrativos

AMBITO GEOGRAFICO:

COBERTURA:

LINEA BASE 2023

FRECUENCIA DE MEDICIÓN: Mensual

Numero: NA 1.1

COMPORTAMIENTO DE LAS VARIABLES DURANTE EL TRIMESTRE: Enero-Marzo

VARIABLE	UNIDAD DE MEDIDA	OPERACION	META ANUAL	AVANCE TRIMESTRAL				AVANCE ACUMULADO			
				Programado	%	Alcanzado	%	Programado	%	Alcanzado	%
Consultas médicas de carácter diagnóstico otorgadas	consultas	Sumable	160.00	40.00	25.00	40.00	100.00	40.00	25.00	40.00	100.00
Total de Consultas médicas otorgadas	consultas	Sumable	160.00	40.00	25.00	40.00	100.00	40.00	25.00	40.00	100.00

COMPORTAMIENTO DEL INDICADOR

DESCRIPCION DE LA META ANUAL

Expedición de econsulta diagnóstico


META ANUAL	TRIMESTRE: Enero-Marzo							
	AVANCE TRIMESTRAL				AVANCE ACUMULADO			
	Programado	Alcanzado	EF%	SEMAFORO	Programado	Alcanzado	EF%	SEMAFORO
100.00	100.00	100.00	100.00	VERDE	100.00	100.00	100.00	VERDE

DESCRIPCIÓN DE RESULTADOS Y JUSTIFICACIÓN EN CASO DE VARIACIÓN SUPERIOR A ± 10 % RESPECTO A LO PROGRAMADO

EVALUACION DEL INDICADOR

DEPENDENCIA GENERAL: D00 AREA DE ADMINISTRACIÓN

DEPENDENCIA AUXILIAR: 314 Área de Asistencia a Discapacitados




DIRECCIÓN

ELABORÓ

LIC. DAYSI MARIA ACOSTA AYALA

VO. BO.

LEC. DIANA YAZARET MARTINEZ CRUZ



SISTEMA MUNICIPAL DIF DE TONATICO

PbRm-08b FICHA TECNICA DE SEGUIMIENTO DE INDICADORES 2024 DE GESTIÓN O ESTRATEGICO

TIPO DE FICHA: OSFEM

PILAR DE DESARROLLO / EJE TRANSVERSAL: 1 Pilar 1: Social

TEMA DE DESARROLLO: Desarrollo humano incluyente, sin discriminación y libre de violencia

PROGRAMA PRESUPUESTARIO: 02060802 Atención a personas con discapacidad

PROYECTO PRESUPUESTARIO: 020608020301 Atención especializada, médica y paramédica a personas con discapacidad

OBJETIVO DEL PROGRAMA PRESUPUESTARIO: Integra los proyectos orientados a fortalecer la prevención, rehabilitación e integración social, de las personas con discapacidad, con la participación activa de la población en general, promoviendo el desarrollo de esta población en condiciones de respeto y dignidad.

DEPENDENCIA GENERAL: D00 AREA DE ADMINISTRACIÓN

DEPENDENCIA AUXILIAR: 314 Área de Asistencia a Discapacitados

ESTRUCTURA DEL INDICADOR

NOMBRE DEL INDICADOR: Porcentaje de otorgamiento de terapias de rehabilitación

FÓRMULA DEL CÁLCULO: (Terapias de rehabilitación otorgadas/Terapia de rehabilitación programadas)\*100

INTERPRETACIÓN: Otorgamiento de terapia de rehabilitación

DIMENSIÓN QUE ATIENDE: Eficiencia

DESCRIPCIÓN DEL FACTOR DE COMPARACIÓN: Registros administrativos

AMBITO GEOGRAFICO:

COBERTURA:

LINEA BASE: 2023

FRECUENCIA DE MEDICIÓN: Mensual

Numero: NA 1.2

COMPORTAMIENTO DE LAS VARIABLES DURANTE EL TRIMESTRE: Enero-Marzo

VARIABLE	UNIDAD DE MEDIDA	OPERACION	META ANUAL	AVANCE TRIMESTRAL				AVANCE ACUMULADO			
				Programado	%	Alcanzado	%	Programado	%	Alcanzado	%
Terapias de rehabilitación otorgadas	terapias	Sumable	200.00	50.00	25.00	50.00	100.00	50.00	25.00	50.00	100.00
Terapia de rehabilitación programadas	terapias	Sumable	200.00	50.00	25.00	50.00	100.00	50.00	25.00	50.00	100.00

COMPORTAMIENTO DEL INDICADOR

DESCRIPCION DE LA META ANUAL

Otorgamiento de terapia de rehabilitación

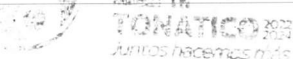
META ANUAL	TRIMESTRE: Enero-Marzo							
	AVANCE TRIMESTRAL				AVANCE ACUMULADO			
	Programado	Alcanzado	EF%	SEMAFORO	Programado	Alcanzado	EF%	SEMAFORO
100.00	100.00	100.00	100.00	VERDE	100.00	100.00	100.00	VERDE

DESCRIPCIÓN DE RESULTADOS Y JUSTIFICACIÓN EN CASO DE VARIACIÓN SUPERIOR A ± 10 % RESPECTO A LO PROGRAMADO

EVALUACION DEL INDICADOR

DEPENDENCIA GENERAL: D00 AREA DE ADMINISTRACIÓN

DEPENDENCIA AUXILIAR: 314 Área de Asistencia a Discapacitados



DIRECCIÓN

ELABORÓ

VO. BO.

LIC. DAYSI MARIA ACOSTA AYALA

LEC. DIANA YAZARET MARTINEZ CRUZ



SISTEMA MUNICIPAL DIF DE TONATICO

PbRm-08b FICHA TECNICA DE SEGUIMIENTO DE INDICADORES 2024 DE GESTIÓN O ESTRATEGICO

TIPO DE FICHA: OSFEM

PILAR DE DESARROLLO / EJE TRANSVERSAL: 1 Pilar 1: Social

TEMA DE DESARROLLO: Desarrollo humano incluyente, sin discriminación y libre de violencia

PROGRAMA PRESUPUESTARIO: 02060802 Atención a personas con discapacidad

PROYECTO PRESUPUESTARIO: 020608020301 Atención especializada, médica y paramédica a personas con discapacidad

OBJETIVO DEL PROGRAMA PRESUPUESTARIO: Integra los proyectos orientados a fortalecer la prevención, rehabilitación e integración social, de las personas con discapacidad, con la participación activa de la población en general, promoviendo el desarrollo de esta población en condiciones de respeto y dignidad.

DEPENDENCIA GENERAL: D00 AREA DE ADMINISTRACIÓN

DEPENDENCIA AUXILIAR: 314 Área de Asistencia a Discapacitados

ESTRUCTURA DEL INDICADOR

NOMBRE DEL INDICADOR: Porcentaje de apoyos funcionales otorgados a la población con discapacidad.

FÓRMULA DEL CÁLCULO:  $(\text{Total de apoyos funcionales otorgados a la población con discapacidad} / \text{Total de apoyos funcionales gestionados}) * 100$

INTERPRETACIÓN: Otorgamiento de apoyos funcionales para atención de la población con discapacidad

DIMENSIÓN QUE ATIENDE: Eficiencia

DESCRIPCIÓN DEL FACTOR DE COMPARACIÓN: Registros administrativos

AMBITO GEOGRAFICO:

COBERTURA:

LINEA BASE: 2023

FRECUENCIA DE MEDICIÓN: Mensual

Numero: NA 2.1

COMPORTAMIENTO DE LAS VARIABLES DURANTE EL TRIMESTRE: Enero-Marzo

VARIABLE	UNIDAD DE MEDIDA	OPERACION	META ANUAL	AVANCE TRIMESTRAL				AVANCE ACUMULADO			
				Programado	%	Alcanzado	%	Programado	%	Alcanzado	%
Total de apoyos funcionales otorgados a la población con discapacidad	apoyos	Constante	1.00	1.00	100.00	1.00	100.00	1.00	100.00	1.00	100.00
Total de apoyos funcionales gestionados	apoyos	Constante	1.00	1.00	100.00	1.00	100.00	1.00	100.00	1.00	100.00

COMPORTAMIENTO DEL INDICADOR

DESCRIPCION DE LA META ANUAL

Otorgamiento de apoyos funcionales para atención de la población con discapacidad


META ANUAL	TRIMESTRE: Enero-Marzo							
	AVANCE TRIMESTRAL				AVANCE ACUMULADO			
	Programado	Alcanzado	EF%	SEMAFORO	Programado	Alcanzado	EF%	SEMAFORO
100.00	100.00	100.00	100.00	VERDE	100.00	100.00	100.00	VERDE

DESCRIPCIÓN DE RESULTADOS Y JUSTIFICACIÓN EN CASO DE VARIACIÓN SUPERIOR A ± 10 % RESPECTO A LO PROGRAMADO

EVALUACION DEL INDICADOR

DEPENDENCIA GENERAL: D00 AREA DE ADMINISTRACIÓN

DEPENDENCIA AUXILIAR: 314 Área de Asistencia a Discapacitados



ELABORÓ

LIC. DAYSI MARIA ACOSTA AYALA

VO. BO.

LEC. DIANA YAZARET MARTINEZ CRUZ



SISTEMA MUNICIPAL DIF DE TONATICO

PbRm-08b FICHA TECNICA DE SEGUIMIENTO DE INDICADORES 2024 DE GESTIÓN O ESTRATEGICO

TIPO DE FICHA: OSFEM

PILAR DE DESARROLLO / EJE TRANSVERSAL: 1 Pilar 1: Social

TEMA DE DESARROLLO: Desarrollo humano incluyente, sin discriminación y libre de violencia

PROGRAMA PRESUPUESTARIO: 02060802 Atención a personas con discapacidad

PROYECTO PRESUPUESTARIO: 020608020301 Atención especializada, médica y paramédica a personas con discapacidad

OBJETIVO DEL PROGRAMA PRESUPUESTARIO: Integra los proyectos orientados a fortalecer la prevención, rehabilitación e integración social, de las personas con discapacidad, con la participación activa de la población en general, promoviendo el desarrollo de esta población en condiciones de respeto y dignidad.

DEPENDENCIA GENERAL: D00 AREA DE ADMINISTRACIÓN

DEPENDENCIA AUXILIAR: 314 Área de Asistencia a Discapacitados

ESTRUCTURA DEL INDICADOR

NOMBRE DEL INDICADOR: Porcentaje de personas con discapacidad a las que se les gestionó un empleo.

FÓRMULA DEL CÁLCULO:  $(\text{Personas con discapacidad a las que se les gestionó un empleo} / \text{Total de personas con discapacidad que solicitan empleo}) * 100$

INTERPRETACIÓN:

DIMENSIÓN QUE ATIENDE: Eficiencia

DESCRIPCIÓN DEL FACTOR DE COMPARACIÓN:

AMBITO GEOGRAFICO:

COBERTURA:

LINEA BASE

FRECUENCIA DE MEDICIÓN: Mensual

Numero: NA 2.2 No aplica

COMPORTAMIENTO DE LAS VARIABLES DURANTE EL TRIMESTRE: Enero-Marzo

VARIABLE	UNIDAD DE MEDIDA	OPERACION	META ANUAL	AVANCE TRIMESTRAL				AVANCE ACUMULADO			
				Programado	%	Alcanzado	%	Programado	%	Alcanzado	%
Personas con discapacidad a las que se les gestionó un empleo			0.00	0.00	0.00	0.00	0.00	0.00	0.00	0.00	0.00
Total de personas con discapacidad que solicitan empleo			0.00	0.00	0.00	0.00	0.00	0.00	0.00	0.00	0.00

COMPORTAMIENTO DEL INDICADOR

DESCRIPCION DE LA META ANUAL

META ANUAL	TRIMESTRE: Enero-Marzo							
	AVANCE TRIMESTRAL				AVANCE ACUMULADO			
	Programado	Alcanzado	EF%	SEMAFORO	Programado	Alcanzado	EF%	SEMAFORO
0.00	0.00	0.00	0.00		0.00	0.00	0.00	

DESCRIPCIÓN DE RESULTADOS Y JUSTIFICACIÓN EN CASO DE VARIACIÓN SUPERIOR A ± 10 % RESPECTO A LO PROGRAMADO

EVALUACION DEL INDICADOR

DEPENDENCIA GENERAL: D00 AREA DE ADMINISTRACIÓN

DEPENDENCIA AUXILIAR: 314 Área de Asistencia a Discapacitados



DIRECCIÓN

ELABORÓ

LIC. DAYSI MARIA ACOSTA AYALA

VO. BO.

LEC. DIANA YAZARET MARTINEZ CRUZ



SISTEMA MUNICIPAL DIF DE TONALICO

PbRm-08b FICHA TECNICA DE SEGUIMIENTO DE INDICADORES 2024 DE GESTIÓN O ESTRATEGICO

TIPO DE FICHA: OSFEM

PILAR DE DESARROLLO / EJE TRANSVERSAL: 1 Pilar 1: Social

TEMA DE DESARROLLO: Desarrollo humano incluyente, sin discriminación y libre de violencia

PROGRAMA PRESUPUESTARIO: 02060802 Atención a personas con discapacidad

PROYECTO PRESUPUESTARIO: 020608020301 Atención especializada, médica y paramédica a personas con discapacidad

OBJETIVO DEL PROGRAMA PRESUPUESTARIO: Integra los proyectos orientados a fortalecer la prevención, rehabilitación e integración social, de las personas con discapacidad, con la participación activa de la población en general, promoviendo el desarrollo de esta población en condiciones de respeto y dignidad.

DEPENDENCIA GENERAL: D00 AREA DE ADMINISTRACIÓN

DEPENDENCIA AUXILIAR: 314 Área de Asistencia a Discapacitados

ESTRUCTURA DEL INDICADOR

NOMBRE DEL INDICADOR: Porcentaje de personas con discapacidad incorporadas a educación especial o regular.

FÓRMULA DEL CÁLCULO:  $(\text{Personas con discapacidad incorporadas a educación especial o regular} / \text{Personas con discapacidad que solicitan su incorporación a educación especial o regular}) * 100$

INTERPRETACIÓN:

DIMENSIÓN QUE ATIENDE: Eficiencia

DESCRIPCIÓN DEL FACTOR DE COMPARACIÓN:

AMBITO GEOGRAFICO:

COBERTURA:

LINEA BASE

FRECUENCIA DE MEDICIÓN: Mensual

Numero: NA 2.3 No aplica

COMPORTAMIENTO DE LAS VARIABLES DURANTE EL TRIMESTRE: Enero-Marzo

VARIABLE	UNIDAD DE MEDIDA	OPERACION	META ANUAL	AVANCE TRIMESTRAL				AVANCE ACUMULADO			
				Programado	%	Alcanzado	%	Programado	%	Alcanzado	%
Personas con discapacidad incorporadas a educación especial o regular			0.00	0.00	0.00	0.00	0.00	0.00	0.00	0.00	0.00
Personas con discapacidad que solicitan su incorporación a educación especial o regular			0.00	0.00	0.00	0.00	0.00	0.00	0.00	0.00	0.00

COMPORTAMIENTO DEL INDICADOR

DESCRIPCION DE LA META ANUAL

META ANUAL	TRIMESTRE: Enero-Marzo							
	AVANCE TRIMESTRAL				AVANCE ACUMULADO			
	Programado	Alcanzado	EF%	SEMAFORO	Programado	Alcanzado	EF%	SEMAFORO
0.00	0.00	0.00	0.00		0.00	0.00	0.00	

DESCRIPCIÓN DE RESULTADOS Y JUSTIFICACIÓN EN CASO DE VARIACIÓN SUPERIOR A ± 10 % RESPECTO A LO PROGRAMADO

EVALUACION DEL INDICADOR

DEPENDENCIA GENERAL: D00 AREA DE ADMINISTRACIÓN

DEPENDENCIA AUXILIAR: 314 Área de Asistencia a Discapacitados




ELABORÓ

LIC. DAYSI MARIA ACOSTA AYALA

VO. BO.

LEC. DIANA YAZARET MARTINEZ CRUZ





SISTEMA MUNICIPAL DIF DE TONATICO

PbRm-08b FICHA TECNICA DE SEGUIMIENTO DE INDICADORES 2024 DE GESTIÓN O ESTRATEGICO

TIPO DE FICHA: OSFEM

PILAR DE DESARROLLO / EJE TRANSVERSAL: 1 Pilar 1: Social

TEMA DE DESARROLLO: Desarrollo humano incluyente, sin discriminación y libre de violencia

PROGRAMA PRESUPUESTARIO: 02060802 Atención a personas con discapacidad

PROYECTO PRESUPUESTARIO: 020608020301 Atención especializada, médica y paramédica a personas con discapacidad

OBJETIVO DEL PROGRAMA PRESUPUESTARIO: Integra los proyectos orientados a fortalecer la prevención, rehabilitación e integración social, de las personas con discapacidad, con la participación activa de la población en general, promoviendo el desarrollo de esta población en condiciones de respeto y dignidad.

DEPENDENCIA GENERAL: D00 AREA DE ADMINISTRACIÓN

DEPENDENCIA AUXILIAR: 314 Área de Asistencia a Discapacitados

ESTRUCTURA DEL INDICADOR

NOMBRE DEL INDICADOR: Porcentaje de platicas preventivas de la discapacidad impartidas.

FÓRMULA DEL CÁLCULO:  $(\text{Platicas preventivas de la discapacidad impartidas} / \text{Pláticas preventivas de la discapacidad programadas}) * 100$

INTERPRETACIÓN: Impartición de platicas preventivas de la discapacidad

DIMENSIÓN QUE ATIENDE: Eficiencia

DESCRIPCIÓN DEL FACTOR DE COMPARACIÓN: Registros administrativos

AMBITO GEOGRAFICO:

COBERTURA:

LINEA BASE: 2023

FRECUENCIA DE MEDICIÓN: Mensual

Numero: NA 3.1

COMPORTAMIENTO DE LAS VARIABLES DURANTE EL TRIMESTRE: Enero-Marzo

VARIABLE	UNIDAD DE MEDIDA	OPERACION	META ANUAL	AVANCE TRIMESTRAL				AVANCE ACUMULADO			
				Programado	%	Alcanzado	%	Programado	%	Alcanzado	%
Platicas preventivas de la discapacidad impartidas	platicas	Sumable	4.00	1.00	25.00	1.00	100.00	1.00	25.00	1.00	100.00
Pláticas preventivas de la discapacidad programadas	platicas	Sumable	4.00	1.00	25.00	1.00	100.00	1.00	25.00	1.00	100.00

COMPORTAMIENTO DEL INDICADOR

DESCRIPCION DE LA META ANUAL

Impartición de platicas preventivas de la discapacidad

META ANUAL	TRIMESTRE: Enero-Marzo							
	AVANCE TRIMESTRAL				AVANCE ACUMULADO			
	Programado	Alcanzado	EF%	SEMAFORO	Programado	Alcanzado	EF%	SEMAFORO
100.00	100.00	100.00	100.00	VERDE	100.00	100.00	100.00	VERDE

DESCRIPCIÓN DE RESULTADOS Y JUSTIFICACIÓN EN CASO DE VARIACIÓN SUPERIOR A ± 10 % RESPECTO A LO PROGRAMADO

EVALUACION DEL INDICADOR

DEPENDENCIA GENERAL: D00 AREA DE ADMINISTRACIÓN

DEPENDENCIA AUXILIAR: 314 Área de Asistencia a Discapacitados



ELABORÓ

LIC. DAYSI MARIA ACOSTA AYALA

VO. BO.

LEC. DIANA YAZARET MARTINEZ CRUZ



SISTEMA MUNICIPAL DIF DE TONATICO

PbRm-08b FICHA TECNICA DE SEGUIMIENTO DE INDICADORES 2024 DE GESTIÓN O ESTRATEGICO

TIPO DE FICHA: OSFEM

PILAR DE DESARROLLO / EJE TRANSVERSAL: 1 Pilar 1: Social

TEMA DE DESARROLLO: Desarrollo humano incluyente, sin discriminación y libre de violencia

PROGRAMA PRESUPUESTARIO: 02060802 Atención a personas con discapacidad

PROYECTO PRESUPUESTARIO: 020608020301 Atención especializada, médica y paramédica a personas con discapacidad

OBJETIVO DEL PROGRAMA PRESUPUESTARIO: Integra los proyectos orientados a fortalecer la prevención, rehabilitación e integración social, de las personas con discapacidad, con la participación activa de la población en general, promoviendo el desarrollo de esta población en condiciones de respeto y dignidad.

DEPENDENCIA GENERAL: D00 AREA DE ADMINISTRACIÓN

DEPENDENCIA AUXILIAR: 314 Área de Asistencia a Discapacitados

ESTRUCTURA DEL INDICADOR

NOMBRE DEL INDICADOR: Porcentaje de fomento a la cultura preventiva de la discapacidad

FÓRMULA DEL CÁLCULO:  $(\text{Material de orientación entregado} / \text{Material de orientación programado}) * 100$

INTERPRETACIÓN: Distribucion de material de orientacion sobre la cultura preventiva de la discapacidad

DIMENSIÓN QUE ATIENDE: Eficiencia

DESCRIPCIÓN DEL FACTOR DE COMPARACIÓN: Registros administrativos

AMBITO GEOGRAFICO:

COBERTURA:

LINEA BASE 2023

FRECUENCIA DE MEDICIÓN: Mensual

Numero: NA 3.2

COMPORTAMIENTO DE LAS VARIABLES DURANTE EL TRIMESTRE: Enero-Marzo

VARIABLE	UNIDAD DE MEDIDA	OPERACION	META ANUAL	AVANCE TRIMESTRAL				AVANCE ACUMULADO			
				Programado	%	Alcanzado	%	Programado	%	Alcanzado	%
Material de orientación entregado	material	Sumable	3.00	1.00	33.33	1.00	100.00	1.00	33.33	1.00	100.00
Material de orientación programado	material	Sumable	3.00	1.00	33.33	1.00	100.00	1.00	33.33	1.00	100.00

COMPORTAMIENTO DEL INDICADOR

DESCRIPCION DE LA META ANUAL

Distribucion de material de orientacion sobre la cultura preventiva de la discapacidad

META ANUAL	TRIMESTRE: Enero-Marzo							
	AVANCE TRIMESTRAL				AVANCE ACUMULADO			
	Programado	Alcanzado	EF%	SEMAFORO	Programado	Alcanzado	EF%	SEMAFORO
100.00	100.00	100.00	100.00	VERDE	100.00	100.00	100.00	VERDE

DESCRIPCIÓN DE RESULTADOS Y JUSTIFICACION EN CASO DE VARIACION SUPERIOR A ± 10 % RESPECTO A LO PROGRAMADO

EVALUACION DEL INDICADOR

DEPENDENCIA GENERAL: D00 AREA DE ADMINISTRACIÓN

DEPENDENCIA AUXILIAR: 314 Área de Asistencia a Discapacitados



DIRECCIÓN

ELABORÓ

LIC. DAYSI MARIA ACOSTA AYALA

VO. BO.

LEC. DIANA YAZARET MARTINEZ CRUZ



SISTEMA MUNICIPAL DIF DE TONATICO

PbRm-08b FICHA TECNICA DE SEGUIMIENTO DE INDICADORES 2024 DE GESTIÓN O ESTRATEGICO

TIPO DE FICHA: OSFEM

PILAR DE DESARROLLO / EJE TRANSVERSAL: 1 Pilar 1: Social

TEMA DE DESARROLLO: Desarrollo humano incluyente, sin discriminación y libre de violencia

PROGRAMA PRESUPUESTARIO: 02060802 Atención a personas con discapacidad

PROYECTO PRESUPUESTARIO: 020608020301 Atención especializada, médica y paramédica a personas con discapacidad

OBJETIVO DEL PROGRAMA PRESUPUESTARIO: Integra los proyectos orientados a fortalecer la prevención, rehabilitación e integración social, de las personas con discapacidad, con la participación activa de la población en general, promoviendo el desarrollo de esta población en condiciones de respeto y dignidad.

DEPENDENCIA GENERAL: D00 AREA DE ADMINISTRACIÓN

DEPENDENCIA AUXILIAR: 314 Área de Asistencia a Discapacitados

ESTRUCTURA DEL INDICADOR

NOMBRE DEL INDICADOR: Porcentaje de gestiones implementadas para garantizar la accesibilidad de personas con discapacidad

FÓRMULA DEL CÁLCULO:  $(\text{Gestiones para garantizar la accesibilidad de personas con discapacidad implementadas} / \text{Gestiones para garantizar la accesibilidad de personas con discapacidad programadas}) * 100$

INTERPRETACIÓN: Realizar gestiones para impulsar la accesibilidad en las personas con discapacidad

DIMENSIÓN QUE ATIENDE: Eficiencia

DESCRIPCIÓN DEL FACTOR DE COMPARACIÓN: Registros administrativos

AMBITO GEOGRAFICO:

COBERTURA:

LINEA BASE: 2023

FRECUENCIA DE MEDICIÓN: Trimestral

Numero: NA 4.1

COMPORTAMIENTO DE LAS VARIABLES DURANTE EL TRIMESTRE: Enero-Marzo

VARIABLE	UNIDAD DE MEDIDA	OPERACION	META ANUAL	AVANCE TRIMESTRAL				AVANCE ACUMULADO			
				Programado	%	Alcanzado	%	Programado	%	Alcanzado	%
Gestiones para garantizar la accesibilidad de personas con discapacidad implementadas			0.00	0.00	0.00	0.00	0.00	0.00	0.00	0.00	0.00
Gestiones para garantizar la accesibilidad de personas con discapacidad programadas			0.00	0.00	0.00	0.00	0.00	0.00	0.00	0.00	0.00

COMPORTAMIENTO DEL INDICADOR

DESCRIPCION DE LA META ANUAL

META ANUAL	TRIMESTRE: Enero-Marzo							
	AVANCE TRIMESTRAL				AVANCE ACUMULADO			
	Programado	Alcanzado	EF%	SEMAFORO	Programado	Alcanzado	EF%	SEMAFORO
0.00	0.00	0.00	0.00	VERDE	0.00	0.00	0.00	VERDE

DESCRIPCIÓN DE RESULTADOS Y JUSTIFICACIÓN EN CASO DE VARIACIÓN SUPERIOR A ± 10 % RESPECTO A LO PROGRAMADO

EVALUACION DEL INDICADOR

DEPENDENCIA GENERAL: D00 AREA DE ADMINISTRACIÓN

DEPENDENCIA AUXILIAR: 314 Área de Asistencia a Discapacitados



ELABORÓ

LIC. DAYSI MARIA ACOSTA AYALA

VO. BO.

LEC. DIANA YAZARET MARTINEZ CRUZ



SISTEMA MUNICIPAL DIF DE TONATICO

PbRm-08b FICHA TECNICA DE SEGUIMIENTO DE INDICADORES 2024 DE GESTIÓN O ESTRATEGICO

TIPO DE FICHA: OSFEM

PILAR DE DESARROLLO / EJE TRANSVERSAL: 1 Pilar 1: Social

TEMA DE DESARROLLO: Desarrollo humano incluyente, sin discriminación y libre de violencia

PROGRAMA PRESUPUESTARIO: 02060803 Apoyo a los adultos mayores

PROYECTO PRESUPUESTARIO: 020608030102 Asistencia social a los adultos mayores 020608030201 Vida activa para el adulto mayor

OBJETIVO DEL PROGRAMA PRESUPUESTARIO: Incluye acciones oportunas y de calidad en materia de nutrición, educación, cultura, recreación, atención psicológica y jurídica, para que los adultos mayores disfruten de un envejecimiento activo, digno y con autosuficiencia.

DEPENDENCIA GENERAL: D00 AREA DE ADMINISTRACIÓN

DEPENDENCIA AUXILIAR: 301 Unidad de Asistencia Social,307 Área de Administración

ESTRUCTURA DEL INDICADOR

NOMBRE DEL INDICADOR: Porcentaje de apoyos entregados a adultos mayores.

FÓRMULA DEL CÁLCULO: (Apoyos para adultos mayores entregados/Apoyos para adultos mayores solicitados.)\*100

INTERPRETACIÓN: apoyos para adultos mayores

DIMENSIÓN QUE ATIENDE: Eficiencia

DESCRIPCIÓN DEL FACTOR DE COMPARACIÓN: Constancias de entrega de apoyos

AMBITO GEOGRAFICO:

COBERTURA:

LINEA BASE 2023

FRECUENCIA DE MEDICIÓN: Trimestral

Numero: NC 1

COMPORTAMIENTO DE LAS VARIABLES DURANTE EL TRIMESTRE: Enero-Marzo

VARIABLE	UNIDAD DE MEDIDA	OPERACION	META ANUAL	AVANCE TRIMESTRAL				AVANCE ACUMULADO			
				Programado	%	Alcanzado	%	Programado	%	Alcanzado	%
Apoyos para adultos mayores entregados	apoyos	Sumable	3.00	1.00	33.33	0.00	0.00	1.00	33.33	0.00	0.00
Apoyos para adultos mayores solicitados.	apoyos	Sumable	3.00	1.00	33.33	1.00	100.00	1.00	33.33	1.00	100.00

COMPORTAMIENTO DEL INDICADOR

DESCRIPCION DE LA META ANUAL

apoyos para adultos mayores

META ANUAL	TRIMESTRE: Enero-Marzo							
	AVANCE TRIMESTRAL				AVANCE ACUMULADO			
	Programado	Alcanzado	EF%	SEMAFORO	Programado	Alcanzado	EF%	SEMAFORO
100.00	100.00	0.00	0.00	AMARILLO	100.00	0.00	0.00	AMARILLO

DESCRIPCIÓN DE RESULTADOS Y JUSTIFICACIÓN EN CASO DE VARIACIÓN SUPERIOR A ±10 % RESPECTO A LO PROGRAMADO

EVALUACION DEL INDICADOR

DEPENDENCIA GENERAL: D00 AREA DE ADMINISTRACIÓN

DEPENDENCIA AUXILIAR: 301 Unidad de Asistencia Social,307 Área de Administración



ELABORÓ

LIC. DAISY MARIA ACOSTA AYALA

VO. BO.

LEC. DIANA YAZARET MARTINEZ CRUZ



SISTEMA MUNICIPAL DIF DE TONALICO

PbRm-08b FICHA TECNICA DE SEGUIMIENTO DE INDICADORES 2024 DE GESTIÓN O ESTRATEGICO

TIPO DE FICHA: OSFEM

PILAR DE DESARROLLO / EJE TRANSVERSAL: 1 Pilar 1: Social

TEMA DE DESARROLLO: Desarrollo humano incluyente, sin discriminación y libre de violencia

PROGRAMA PRESUPUESTARIO: 02060803 Apoyo a los adultos mayores

PROYECTO PRESUPUESTARIO: 020608030102 Asistencia social a los adultos mayores 020608030201 Vida activa para el adulto mayor

OBJETIVO DEL PROGRAMA PRESUPUESTARIO: Incluye acciones oportunas y de calidad en materia de nutrición, educación, cultura, recreación, atención psicológica y jurídica, para que los adultos mayores disfruten de un envejecimiento activo, digno y con autosuficiencia.

DEPENDENCIA GENERAL: D00 AREA DE ADMINISTRACIÓN

DEPENDENCIA AUXILIAR: 301 Unidad de Asistencia Social,307 Área de Administración

ESTRUCTURA DEL INDICADOR

NOMBRE DEL INDICADOR: Porcentaje de servicios integrales otorgados a adultos mayores.

FÓRMULA DEL CÁLCULO: (Servicios integrales a adultos mayores otorgados/Servicios integrales a adultos mayores programados) \*100

INTERPRETACIÓN: Servicios integrales para adultos mayores

DIMENSIÓN QUE ATIENDE: Eficiencia

DESCRIPCIÓN DEL FACTOR DE COMPARACIÓN: Registros administrativos

AMBITO GEOGRAFICO:

COBERTURA:

LINEA BASE 2023

FRECUENCIA DE MEDICIÓN: Trimestral

Numero: NC 2

COMPORTAMIENTO DE LAS VARIABLES DURANTE EL TRIMESTRE: Enero-Marzo

VARIABLE	UNIDAD DE MEDIDA	OPERACION	META ANUAL	AVANCE TRIMESTRAL				AVANCE ACUMULADO			
				Programado	%	Alcanzado	%	Programado	%	Alcanzado	%
Servicios integrales a adultos mayores otorgados	servicios	Constante	6.00	6.00	100.00	6.00	100.00	6.00	100.00	6.00	100.00
Servicios integrales a adultos mayores programados	servicios	Constante	6.00	6.00	100.00	6.00	100.00	6.00	100.00	6.00	100.00

COMPORTAMIENTO DEL INDICADOR

DESCRIPCION DE LA META ANUAL

Servicios integrales para adultos mayores

METAANUAL	TRIMESTRE: Enero-Marzo							
	AVANCE TRIMESTRAL				AVANCE ACUMULADO			
	Programado	Alcanzado	EF%	SEMAFORO	Programado	Alcanzado	EF%	SEMAFORO
100.00	100.00	100.00	100.00	VERDE	100.00	100.00	100.00	VERDE

DESCRIPCIÓN DE RESULTADOS Y JUSTIFICACIÓN EN CASO DE VARIACIÓN SUPERIOR A ± 10 % RESPECTO A LO PROGRAMADO

EVALUACION DEL INDICADOR

DEPENDENCIA GENERAL: D00 AREA DE ADMINISTRACIÓN

DEPENDENCIA AUXILIAR: 301 Unidad de Asistencia Social,307 Área de Administración



ELABORÓ

LIC. DAISY MARIA ACOSTA AYALA

VO. BO.

LEC. DIANA YAZARET MARTINEZ CRUZ



SISTEMA MUNICIPAL DIF DE TONATICO

PbRm-08b FICHA TECNICA DE SEGUIMIENTO DE INDICADORES 2024 DE GESTIÓN O ESTRATEGICO

TIPO DE FICHA: OSFEM

PILAR DE DESARROLLO / EJE TRANSVERSAL: 1 Pilar 1: Social

TEMA DE DESARROLLO: Desarrollo humano incluyente, sin discriminación y libre de violencia

PROGRAMA PRESUPUESTARIO: 02060803 Apoyo a los adultos mayores

PROYECTO PRESUPUESTARIO: 020608030102 Asistencia social a los adultos mayores 020608030201 Vida activa para el adulto mayor

OBJETIVO DEL PROGRAMA PRESUPUESTARIO: Incluye acciones oportunas y de calidad en materia de nutrición, educación, cultura, recreación, atención psicológica y jurídica, para que los adultos mayores disfruten de un envejecimiento activo, digno y con autosuficiencia.

DEPENDENCIA GENERAL: D00 AREA DE ADMINISTRACIÓN

DEPENDENCIA AUXILIAR: 301 Unidad de Asistencia Social,307 Área de Administración

ESTRUCTURA DEL INDICADOR

NOMBRE DEL INDICADOR: Porcentaje de apoyos para adultos mayores obtenidos derivado de la gestión realizada.

FÓRMULA DEL CÁLCULO: (Número de apoyos obtenidos para los adultos mayores/Número de apoyos gestionados) \*100

INTERPRETACIÓN: Gestión de apoyos a adultos mayores

DIMENSIÓN QUE ATIENDE: Eficiencia

DESCRIPCIÓN DEL FACTOR DE COMPARACIÓN: Registros administrativos

AMBITO GEOGRAFICO:

COBERTURA:

LINEA BASE 2023

Numero: NA 1.1

FRECUENCIA DE MEDICIÓN: Trimestral

COMPORTAMIENTO DE LAS VARIABLES DURANTE EL TRIMESTRE: Enero-Marzo

VARIABLE	UNIDAD DE MEDIDA	OPERACION	META ANUAL	AVANCE TRIMESTRAL				AVANCE ACUMULADO			
				Programado	%	Alcanzado	%	Programado	%	Alcanzado	%
Número de apoyos obtenidos para los adultos mayores	apoyos	Sumable	3.00	1.00	33.33	1.00	100.00	1.00	33.33	1.00	100.00
Número de apoyos gestionados	apoyos	Sumable	3.00	1.00	33.33	1.00	100.00	1.00	33.33	1.00	100.00

COMPORTAMIENTO DEL INDICADOR

DESCRIPCION DE LA META ANUAL

Servicios integrales para adultos mayores

META ANUAL	TRIMESTRE: Enero-Marzo							
	AVANCE TRIMESTRAL				AVANCE ACUMULADO			
	Programado	Alcanzado	EF%	SEMAFORO	Programado	Alcanzado	EF%	SEMAFORO
100.00	100.00	100.00	100.00	VERDE	100.00	100.00	100.00	VERDE

DESCRIPCIÓN DE RESULTADOS Y JUSTIFICACIÓN EN CASO DE VARIACIÓN SUPERIOR A ± 10 % RESPECTO A LO PROGRAMADO

EVALUACION DEL INDICADOR

DEPENDENCIA GENERAL: D00 AREA DE ADMINISTRACIÓN

DEPENDENCIA AUXILIAR: 301 Unidad de Asistencia Social,307 Área de Administración



ELABORÓ

LIC. DAISY MARIA ACOSTA AYALA

VO. BO.

LEC. DIANA YAZARET MARTINEZ CRUZ



SISTEMA MUNICIPAL DIF DE TONATICO

PbRm-08b FICHA TECNICA DE SEGUIMIENTO DE INDICADORES 2024 DE GESTIÓN O ESTRATEGICO

TIPO DE FICHA: OSFEM

PILAR DE DESARROLLO / EJE TRANSVERSAL: 1 Pilar 1: Social

TEMA DE DESARROLLO: Desarrollo humano incluyente, sin discriminación y libre de violencia

PROGRAMA PRESUPUESTARIO: 02060803 Apoyo a los adultos mayores

PROYECTO PRESUPUESTARIO: 020608030102 Asistencia social a los adultos mayores 020608030201 Vida activa para el adulto mayor

OBJETIVO DEL PROGRAMA PRESUPUESTARIO: Incluye acciones oportunas y de calidad en materia de nutrición, educación, cultura, recreación, atención psicológica y jurídica, para que los adultos mayores disfruten de un envejecimiento activo, digno y con autosuficiencia.

DEPENDENCIA GENERAL: D00 AREA DE ADMINISTRACIÓN

DEPENDENCIA AUXILIAR: 301 Unidad de Asistencia Social,307 Área de Administración

ESTRUCTURA DEL INDICADOR

NOMBRE DEL INDICADOR: Porcentaje de actividades impartidas a adultos mayores.

FÓRMULA DEL CÁLCULO: (Número de actividades a adultos mayores impartidas/Total de actividades para adultos mayores programadas) \*100

INTERPRETACIÓN: Impartición de actividades educativas, sociales, deportivas y manuales a adultos mayores

DIMENSIÓN QUE ATIENDE: Eficiencia FRECUENCIA DE MEDICIÓN: Trimestral

DESCRIPCIÓN DEL FACTOR DE COMPARACIÓN: Registros administrativos

AMBITO GEOGRAFICO:

COBERTURA:

LINEA BASE 2023

Numero: NA 2.1

COMPORTAMIENTO DE LAS VARIABLES DURANTE EL TRIMESTRE: Enero-Marzo

VARIABLE	UNIDAD DE MEDIDA	OPERACION	META ANUAL	AVANCE TRIMESTRAL				AVANCE ACUMULADO			
				Programado	%	Alcanzado	%	Programado	%	Alcanzado	%
Número de actividades a adultos mayores impartidas	actividades	Constante	6.00	6.00	100.00	6.00	100.00	6.00	100.00	6.00	100.00
Total de actividades para adultos mayores programadas	actividades	Constante	6.00	6.00	100.00	6.00	100.00	6.00	100.00	6.00	100.00

COMPORTAMIENTO DEL INDICADOR

DESCRIPCION DE LA META ANUAL

Impartición de actividades educativas, sociales, deportivas y manuales a adultos mayores

META ANUAL	TRIMESTRE: Enero-Marzo							
	AVANCE TRIMESTRAL				AVANCE ACUMULADO			
	Programado	Alcanzado	EF%	SEMAFORO	Programado	Alcanzado	EF%	SEMAFORO
100.00	100.00	100.00	100.00	VERDE	100.00	100.00	100.00	VERDE

DESCRIPCIÓN DE RESULTADOS Y JUSTIFICACIÓN EN CASO DE VARIACIÓN SUPERIOR A ± 10 % RESPECTO A LO PROGRAMADO

EVALUACION DEL INDICADOR

DEPENDENCIA GENERAL: D00 AREA DE ADMINISTRACIÓN

DEPENDENCIA AUXILIAR: 301 Unidad de Asistencia Social,307 Área de Administración



ELABORÓ

LIC. DAISY MARIA ACOSTA AYALA

VO. BO.

LEC. DIANA YAZARET MARTINEZ CRUZ



SISTEMA MUNICIPAL DIF DE TONICATO

PbRm-08b FICHA TECNICA DE SEGUIMIENTO DE INDICADORES 2024 DE GESTIÓN O ESTRATEGICO

TIPO DE FICHA: OSFEM

PILAR DE DESARROLLO / EJE TRANSVERSAL: 1 Pilar 1: Social

TEMA DE DESARROLLO: Desarrollo humano incluyente, sin discriminación y libre de violencia

PROGRAMA PRESUPUESTARIO: 02060804 Desarrollo integral de la familia

PROYECTO PRESUPUESTARIO: 020608040101 Fomento a la integración de la familia

OBJETIVO DEL PROGRAMA PRESUPUESTARIO: Engloba los proyectos orientados a fomentar la integración familiar, el respeto y el impulso de valores que permitan a cada individuo un desarrollo armónico, sano, pleno que asista al mejoramiento en las condiciones de vida y empoderando el respeto a los derechos de la niñez, adolescentes mujeres, discapacitados y adultos mayores.

DEPENDENCIA GENERAL: A00 PRESIDENCIA

DEPENDENCIA AUXILIAR: A00 Presidencia

ESTRUCTURA DEL INDICADOR

NOMBRE DEL INDICADOR: Porcentaje de pláticas y/o talleres dirigidos a familias vulnerables realizados.

FÓRMULA DEL CÁLCULO:  $(\text{Número de pláticas y/o talleres dirigidos a familias vulnerables realizados} / \text{Total de pláticas y/o talleres dirigidos a familias vulnerables programados}) * 100$

INTERPRETACIÓN: Platicas y talleres en materia de asistencia social

DIMENSIÓN QUE ATIENDE: Eficiencia

DESCRIPCIÓN DEL FACTOR DE COMPARACIÓN: Regstrativos administrativos

AMBITO GEOGRAFICO: COBERTURA:

LINEA BASE: 2023

FRECUENCIA DE MEDICIÓN: Trimestral

Numero: NC 1

COMPORTAMIENTO DE LAS VARIABLES DURANTE EL TRIMESTRE: Enero-Marzo

VARIABLE	UNIDAD DE MEDIDA	OPERACION	META ANUAL	AVANCE TRIMESTRAL				AVANCE ACUMULADO			
				Programado	%	Alcanzado	%	Programado	%	Alcanzado	%
Número de pláticas y/o talleres dirigidos a familias vulnerables realizados	platicas	Sumable	4.00	1.00	25.00	1.00	100.00	1.00	25.00	1.00	100.00
Total de pláticas y/o talleres dirigidos a familias vulnerables programados	platicas	Sumable	4.00	1.00	25.00	1.00	100.00	1.00	25.00	1.00	100.00

COMPORTAMIENTO DEL INDICADOR

DESCRIPCION DE LA META ANUAL

Platicas y talleres en materia de asistencia social

METAANUAL	TRIMESTRE: Enero-Marzo							
	AVANCE TRIMESTRAL				AVANCE ACUMULADO			
	Programado	Alcanzado	EF%	SEMAFORO	Programado	Alcanzado	EF%	SEMAFORO
100.00	100.00	100.00	100.00	VERDE	100.00	100.00	100.00	VERDE

DESCRIPCIÓN DE RESULTADOS Y JUSTIFICACIÓN EN CASO DE VARIACIÓN SUPERIOR A ± 10 % RESPECTO A LO PROGRAMADO

EVALUACION DEL INDICADOR

DEPENDENCIA GENERAL: A00 PRESIDENCIA

DEPENDENCIA AUXILIAR: A00 Presidencia




ELABORÓ

LIC. DAYSI MARIA ACOSTA AYALA

VO. BO.

LEC. DIANA YAZARET MARTINEZ CRUZ





SISTEMA MUNICIPAL DIF DE TONATICO

PbRm-08b FICHA TECNICA DE SEGUIMIENTO DE INDICADORES 2024 DE GESTIÓN O ESTRATEGICO

TIPO DE FICHA: OSFEM

PILAR DE DESARROLLO / EJE TRANSVERSAL: 1 Pilar 1: Social  
 TEMA DE DESARROLLO: Desarrollo humano incluyente, sin discriminación y libre de violencia  
 PROGRAMA PRESUPUESTARIO: 02060804 Desarrollo integral de la familia  
 PROYECTO PRESUPUESTARIO: 020608040101 Fomento a la integración de la familia  
 OBJETIVO DEL PROGRAMA PRESUPUESTARIO: Engloba los proyectos orientados a fomentar la integración familiar, el respeto y el impulso de valores que permitan a cada individuo un desarrollo armónico, sano, pleno que asista al mejoramiento en las condiciones de vida y empoderando el respeto a los derechos de la niñez, adolescentes mujeres, discapacitados y adultos mayores.  
 DEPENDENCIA GENERAL: A00 PRESIDENCIA  
 DEPENDENCIA AUXILIAR: A00 Presidencia

ESTRUCTURA DEL INDICADOR

NOMBRE DEL INDICADOR: Porcentaje de apoyos asistenciales otorgados a familias vulnerables.  
 FÓRMULA DEL CÁLCULO: (Número de apoyos para familias vulnerables entregados / Total de apoyos para familias vulnerables solicitados) \*100  
 INTERPRETACIÓN: Apoyos asistenciales  
 DIMENSIÓN QUE ATIENDE: Eficiencia  
 DESCRIPCIÓN DEL FACTOR DE COMPARACIÓN: Registros administrativos  
 FRECUENCIA DE MEDICIÓN: Trimestral  
 AMBITO GEOGRAFICO:  
 COBERTURA:  
 LINEA BASE 2023  
 Numero: NC 2

COMPORTAMIENTO DE LAS VARIABLES DURANTE EL TRIMESTRE: Enero-Marzo

VARIABLE	UNIDAD DE MEDIDA	OPERACION	META ANUAL	AVANCE TRIMESTRAL				AVANCE ACUMULADO			
				Programado	%	Alcanzado	%	Programado	%	Alcanzado	%
Número de apoyos para familias vulnerables entregados	apoyos	Sumable	50.00	20.00	40.00	0.00	0.00	20.00	40.00	0.00	0.00
Total de apoyos para familias vulnerables solicitados	apoyos	Sumable	50.00	20.00	40.00	0.00	0.00	20.00	40.00	0.00	0.00

COMPORTAMIENTO DEL INDICADOR

DESCRIPCION DE LA META ANUAL

Apoyos asistenciales

META ANUAL	TRIMESTRE: Enero-Marzo							
	AVANCE TRIMESTRAL				AVANCE ACUMULADO			
	Programado	Alcanzado	EF%	SEMAFORO	Programado	Alcanzado	EF%	SEMAFORO
100.00	100.00	0.00	0.00	ROJO	100.00	0.00	0.00	ROJO

DESCRIPCION DE RESULTADOS Y JUSTIFICACION EN CASO DE VARIACION SUPERIOR A ± 10 % RESPECTO A LO PROGRAMADO

EVALUACION DEL INDICADOR

DEPENDENCIA GENERAL: A00 PRESIDENCIA  
 DEPENDENCIA AUXILIAR: A00 Presidencia



ELABORÓ

LIC. DAYSI MARIA ACOSTA AYALA

VO. BO.

LEC. DIANA YAZARET MARTINEZ CRUZ



SISTEMA MUNICIPAL DIF DE TONATICO

PbRm-08b FICHA TECNICA DE SEGUIMIENTO DE INDICADORES 2024 DE GESTIÓN O ESTRATEGICO

TIPO DE FICHA: OSFEM

PILAR DE DESARROLLO / EJE TRANSVERSAL: 1 Pilar 1: Social

TEMA DE DESARROLLO: Desarrollo humano incluyente, sin discriminación y libre de violencia

PROGRAMA PRESUPUESTARIO: 02060804 Desarrollo integral de la familia

PROYECTO PRESUPUESTARIO: 020608040101 Fomento a la integración de la familia

OBJETIVO DEL PROGRAMA PRESUPUESTARIO: Engloba los proyectos orientados a fomentar la integración familiar, el respeto y el impulso de valores que permitan a cada individuo un desarrollo armónico, sano, pleno que asista al mejoramiento en las condiciones de vida y empoderando el respeto a los derechos de la niñez, adolescentes mujeres, discapacitados y adultos mayores.

DEPENDENCIA GENERAL: A00 PRESIDENCIA

DEPENDENCIA AUXILIAR: A00 Presidencia

ESTRUCTURA DEL INDICADOR

NOMBRE DEL INDICADOR: Porcentaje de acciones para la restitución de derechos a víctimas de maltrato y abuso.

FÓRMULA DEL CÁLCULO: (Número de acciones realizadas para la restitución de derechos a víctimas de violencia y/o maltrato / Total de acciones programadas para la restitución de derechos a víctimas de violencia y/o maltrato) \*100

INTERPRETACIÓN: Acciones para la restitución de derechos a víctimas y abuso realizadas

DIMENSIÓN QUE ATIENDE: Eficiencia

DESCRIPCIÓN DEL FACTOR DE COMPARACIÓN: Registros administrativos

AMBITO GEOGRAFICO:

COBERTURA:

LINEA BASE 2023

FRECUENCIA DE MEDICIÓN: Trimestral

Numero: NC 3

COMPORTAMIENTO DE LAS VARIABLES DURANTE EL TRIMESTRE: Enero-Marzo

VARIABLE	UNIDAD DE MEDIDA	OPERACION	META ANUAL	AVANCE TRIMESTRAL				AVANCE ACUMULADO			
				Programado	%	Alcanzado	%	Programado	%	Alcanzado	%
Número de acciones realizadas para la restitución de derechos a víctimas de violencia y/o maltrato	acciones	Sumable	20.00	5.00	25.00	6.00	120.00	5.00	25.00	6.00	120.00
Total de acciones programadas para la restitución de derechos a víctimas de violencia y/o maltrato)	acciones	Sumable	20.00	5.00	25.00	6.00	120.00	5.00	25.00	6.00	120.00

COMPORTAMIENTO DEL INDICADOR

Acciones para la restitucion de derechos a víctimas y abuso realizadas

DESCRIPCION DE LA META ANUAL

METAANUAL	TRIMESTRE: Enero-Marzo							
	AVANCE TRIMESTRAL				AVANCE ACUMULADO			
	Programado	Alcanzado	EF%	SEMAFORO	Programado	Alcanzado	EF%	SEMAFORO
100.00	100.00	100.00	100.00	VERDE	100.00	100.00	100.00	VERDE

DESCRIPCIÓN DE RESULTADOS Y JUSTIFICACIÓN EN CASO DE VARIACIÓN SUPERIOR A ± 10 % RESPECTO A LO PROGRAMADO

EVALUACION DEL INDICADOR

DEPENDENCIA GENERAL: A00 PRESIDENCIA

DEPENDENCIA AUXILIAR: A00 Presidencia




ELABORÓ

LIC. DAYSI MARIA ACOSTA AYALA

VO. BO.

LEC. DIANA YAZARET MARTINEZ CRUZ



SISTEMA MUNICIPAL DIF DE TONATICO

PbRm-08b FICHA TECNICA DE SEGUIMIENTO DE INDICADORES 2024 DE GESTIÓN O ESTRATEGICO

TIPO DE FICHA: OSFEM

PILAR DE DESARROLLO / EJE TRANSVERSAL: 1 Pilar 1: Social

TEMA DE DESARROLLO: Desarrollo humano incluyente, sin discriminación y libre de violencia

PROGRAMA PRESUPUESTARIO: 02060804 Desarrollo integral de la familia

PROYECTO PRESUPUESTARIO: 020608040101 Fomento a la integración de la familia

OBJETIVO DEL PROGRAMA PRESUPUESTARIO: Engloba los proyectos orientados a fomentar la integración familiar, el respeto y el impulso de valores que permitan a cada individuo un desarrollo armónico, sano, pleno que asista al mejoramiento en las condiciones de vida y empoderando el respeto a los derechos de la niñez, adolescentes mujeres, discapacitados y adultos mayores.

DEPENDENCIA GENERAL: A00 PRESIDENCIA

DEPENDENCIA AUXILIAR: A00 Presidencia

ESTRUCTURA DEL INDICADOR

NOMBRE DEL INDICADOR: Porcentaje de servicios jurídicos a familias en situación de vulnerabilidad otorgados.

FÓRMULA DEL CÁLCULO: (Número de servicios jurídicos a familias en situación de vulnerabilidad brindados / Total de servicios jurídicos a familias en situación de vulnerabilidad programados) \*100

INTERPRETACIÓN: Servicios jurídicos a la población vulnerable

DIMENSIÓN QUE ATIENDE: Eficiencia FRECUENCIA DE MEDICIÓN: Trimestral

DESCRIPCIÓN DEL FACTOR DE COMPARACIÓN: Registros administrativos

AMBITO GEOGRAFICO:

COBERTURA:

LINEA BASE 2023

Numero: NC 4

COMPORTAMIENTO DE LAS VARIABLES DURANTE EL TRIMESTRE: Enero-Marzo

VARIABLE	UNIDAD DE MEDIDA	OPERACION	META ANUAL	AVANCE TRIMESTRAL				AVANCE ACUMULADO			
				Programado	%	Alcanzado	%	Programado	%	Alcanzado	%
Número de servicios jurídicos a familias en situación de vulnerabilidad brindados	servicios	Sumable	20.00	5.00	25.00	6.00	120.00	5.00	25.00	6.00	120.00
Total de servicios jurídicos a familias en situación de vulnerabilidad programados	servicios	Sumable	20.00	5.00	25.00	6.00	120.00	5.00	25.00	6.00	120.00

COMPORTAMIENTO DEL INDICADOR

DESCRIPCIÓN DE LA META ANUAL

Servicios jurídicos a la población vulnerable

META ANUAL	TRIMESTRE: Enero-Marzo							
	AVANCE TRIMESTRAL				AVANCE ACUMULADO			
	Programado	Alcanzado	EF%	SEMAFORO	Programado	Alcanzado	EF%	SEMAFORO
100.00	100.00	100.00	100.00	VERDE	100.00	100.00	100.00	VERDE

DESCRIPCIÓN DE RESULTADOS Y JUSTIFICACIÓN EN CASO DE VARIACIÓN SUPERIOR A ± 10 % RESPECTO A LO PROGRAMADO

EVALUACION DEL INDICADOR

DEPENDENCIA GENERAL: A00 PRESIDENCIA

DEPENDENCIA AUXILIAR: A00 Presidencia



ELABORÓ

LIC. DAYSI MARIA ACOSTA AYALA

VO. BO.

LEC. DIANA YAZARET MARTINEZ CRUZ



SISTEMA MUNICIPAL DIF DE TONATICO

PbRm-08b FICHA TECNICA DE SEGUIMIENTO DE INDICADORES 2024 DE GESTIÓN O ESTRATEGICO

TIPO DE FICHA: OSFEM

PILAR DE DESARROLLO / EJE TRANSVERSAL: 1 Pilar 1: Social

TEMA DE DESARROLLO: Desarrollo humano incluyente, sin discriminación y libre de violencia

PROGRAMA PRESUPUESTARIO: 02060804 Desarrollo integral de la familia

PROYECTO PRESUPUESTARIO: 020608040101 Fomento a la integración de la familia

OBJETIVO DEL PROGRAMA PRESUPUESTARIO: Engloba los proyectos orientados a fomentar la integración familiar, el respeto y el impulso de valores que permitan a cada individuo un desarrollo armónico, sano, pleno que asista al mejoramiento en las condiciones de vida y empoderando el respeto a los derechos de la niñez, adolescentes mujeres, discapacitados y adultos mayores.

DEPENDENCIA GENERAL: A00 PRESIDENCIA

DEPENDENCIA AUXILIAR: A00 Presidencia

ESTRUCTURA DEL INDICADOR

NOMBRE DEL INDICADOR: Porcentaje de servicios psicológicos a familias en situación de vulnerabilidad otorgados.

FÓRMULA DEL CÁLCULO: (Número de servicios psicológicos a familias en situación de vulnerabilidad brindados / Total de servicios psicológicos a familias en situación de vulnerabilidad programados) \*100

INTERPRETACIÓN: Servicios psicológicos a la población vulnerable

DIMENSIÓN QUE ATIENDE: Eficiencia

DESCRIPCIÓN DEL FACTOR DE COMPARACIÓN: REgistros administrativos

AMBITO GEOGRAFICO:

COBERTURA:

LINEA BASE 2023

FRECUENCIA DE MEDICIÓN: Trimestral

Numero: NC 5

COMPORTAMIENTO DE LAS VARIABLES DURANTE EL TRIMESTRE: Enero-Marzo

VARIABLE	UNIDAD DE MEDIDA	OPERACION	META ANUAL	AVANCE TRIMESTRAL				AVANCE ACUMULADO			
				Programado	%	Alcanzado	%	Programado	%	Alcanzado	%
Número de servicios psicológicos a familias en situación de vulnerabilidad brindados	servicios	Sumable	200.00	50.00	25.00	32.00	64.00	50.00	25.00	32.00	64.00
Total de servicios psicológicos a familias en situación de vulnerabilidad programados	servicios	Sumable	200.00	50.00	25.00	32.00	64.00	50.00	25.00	32.00	64.00

COMPORTAMIENTO DEL INDICADOR

Servicios psicologicos a la poblacion vulnerable

DESCRIPCION DE LA META ANUAL

META ANUAL	TRIMESTRE: Enero-Marzo							
	AVANCE TRIMESTRAL				AVANCE ACUMULADO			
	Programado	Alcanzado	EF%	SEMAFORO	Programado	Alcanzado	EF%	SEMAFORO
100.00	100.00	100.00	100.00	VERDE	100.00	100.00	100.00	VERDE

DESCRIPCIÓN DE RESULTADOS Y JUSTIFICACIÓN EN CASO DE VARIACIÓN SUPERIOR A ± 10 % RESPECTO A LO PROGRAMADO

EVALUACION DEL INDICADOR

DEPENDENCIA GENERAL: A00 PRESIDENCIA

DEPENDENCIA AUXILIAR: A00 Presidencia



ELABORÓ

*[Handwritten signature]*

LIC. DAYSI MARIA ACOSTA AYALA

VO. BO.

*[Handwritten signature]*

LEC. DIANA YAZARET MARTINEZ CRUZ



SISTEMA MUNICIPAL DIF DE TONATICO

PbRm-08b FICHA TECNICA DE SEGUIMIENTO DE INDICADORES 2024 DE GESTIÓN O ESTRATEGICO

TIPO DE FICHA: OSFEM

PILAR DE DESARROLLO / EJE TRANSVERSAL: 1 Pilar 1: Social  
 TEMA DE DESARROLLO: Desarrollo humano incluyente, sin discriminación y libre de violencia  
 PROGRAMA PRESUPUESTARIO: 02060804 Desarrollo integral de la familia  
 PROYECTO PRESUPUESTARIO: 020608040101 Fomento a la integración de la familia  
 OBJETIVO DEL PROGRAMA PRESUPUESTARIO: Engloba los proyectos orientados a fomentar la integración familiar, el respeto y el impulso de valores que permitan a cada individuo un desarrollo armónico, sano, pleno que asista al mejoramiento en las condiciones de vida y empoderando el respeto a los derechos de la niñez, adolescentes mujeres, discapacitados y adultos mayores.  
 DEPENDENCIA GENERAL: A00 PRESIDENCIA  
 DEPENDENCIA AUXILIAR: A00 Presidencia

ESTRUCTURA DEL INDICADOR

NOMBRE DEL INDICADOR: Promedio de participantes en talleres y/o pláticas dirigidas a familias vulnerables.  
 FÓRMULA DEL CÁLCULO: (Número de personas que asisten a los talleres y pláticas / Total de pláticas y talleres realizados)  
 INTERPRETACIÓN: Participación de familias en pláticas y talleres  
 DIMENSIÓN QUE ATIENDE: Eficiencia  
 DESCRIPCIÓN DEL FACTOR DE COMPARACIÓN: Lista de asistencia  
 FRECUENCIA DE MEDICIÓN: Trimestral  
 AMBITO GEOGRAFICO:  
 COBERTURA:  
 LINEA BASE 2023  
 Numero: NA 1.1

COMPORTAMIENTO DE LAS VARIABLES DURANTE EL TRIMESTRE: Enero-Marzo

VARIABLE	UNIDAD DE MEDIDA	OPERACION	META ANUAL	AVANCE TRIMESTRAL				AVANCE ACUMULADO			
				Programado	%	Alcanzado	%	Programado	%	Alcanzado	%
Número de personas que asisten a los talleres y pláticas	personas	Constante	20.00	20.00	100.00	20.00	100.00	20.00	100.00	20.00	100.00
Total de pláticas y talleres realizados	platicas	Sumable	4.00	1.00	25.00	1.00	100.00	1.00	25.00	1.00	100.00

COMPORTAMIENTO DEL INDICADOR

DESCRIPCION DE LA META ANUAL

Participación de familias en pláticas y talleres

META ANUAL	TRIMESTRE: Enero-Marzo							
	AVANCE TRIMESTRAL				AVANCE ACUMULADO			
	Programado	Alcanzado	EF%	SEMAFORO	Programado	Alcanzado	EF%	SEMAFORO
5.00	20.00	20.00	100.00	VERDE	20.00	20.00	100.00	VERDE

DESCRIPCIÓN DE RESULTADOS Y JUSTIFICACIÓN EN CASO DE VARIACIÓN SUPERIOR A ± 10 % RESPECTO A LO PROGRAMADO

EVALUACION DEL INDICADOR

DEPENDENCIA GENERAL: A00 PRESIDENCIA

DEPENDENCIA AUXILIAR: A00 Presidencia




ELABORÓ

VO. BO.

LIC. DAYSI MARIA ACOSTA AYALA

LEC. DIANA YAZARET MARTINEZ CRUZ



SISTEMA MUNICIPAL DIF DE TONATICO

PbRm-08b FICHA TECNICA DE SEGUIMIENTO DE INDICADORES 2024 DE GESTIÓN O ESTRATEGICO

TIPO DE FICHA: OSFEM

PILAR DE DESARROLLO / EJE TRANSVERSAL: 1 Pilar 1: Social

TEMA DE DESARROLLO: Desarrollo humano incluyente, sin discriminación y libre de violencia

PROGRAMA PRESUPUESTARIO: 02060804 Desarrollo integral de la familia

PROYECTO PRESUPUESTARIO: 020608040101 Fomento a la integración de la familia

OBJETIVO DEL PROGRAMA PRESUPUESTARIO: Engloba los proyectos orientados a fomentar la integración familiar, el respeto y el impulso de valores que permitan a cada individuo un desarrollo armónico, sano, pleno que asista al mejoramiento en las condiciones de vida y empoderando el respeto a los derechos de la niñez, adolescentes mujeres, discapacitados y adultos mayores.

DEPENDENCIA GENERAL: A00 PRESIDENCIA

DEPENDENCIA AUXILIAR: A00 Presidencia

ESTRUCTURA DEL INDICADOR

NOMBRE DEL INDICADOR: Porcentaje de asesorías jurídicas otorgadas.

FÓRMULA DEL CÁLCULO:  $(\text{Número de asesorías jurídicas otorgadas} / \text{Total de asesorías jurídicas programadas}) * 100$

INTERPRETACIÓN: Impartición de asesorías jurídicas

DIMENSIÓN QUE ATIENDE: Eficiencia

DESCRIPCIÓN DEL FACTOR DE COMPARACIÓN: Registros administrativos

AMBITO GEOGRAFICO:

COBERTURA:

LINEA BASE: 2023

FRECUENCIA DE MEDICIÓN: Trimestral

Numero: NA 1.2

COMPORTAMIENTO DE LAS VARIABLES DURANTE EL TRIMESTRE: Enero-Marzo

VARIABLE	UNIDAD DE MEDIDA	OPERACION	META ANUAL	AVANCE TRIMESTRAL				AVANCE ACUMULADO			
				Programado	%	Alcanzado	%	Programado	%	Alcanzado	%
Número de asesorías jurídicas otorgadas	asesorías	Sumable	20.00	5.00	25.00	5.00	100.00	5.00	25.00	5.00	100.00
Total de asesorías jurídicas programadas	asesorías	Sumable	20.00	5.00	25.00	5.00	100.00	5.00	25.00	5.00	100.00

COMPORTAMIENTO DEL INDICADOR

DESCRIPCION DE LA META ANUAL

Impartición de asesorías jurídicas

META ANUAL	TRIMESTRE: Enero-Marzo							
	AVANCE TRIMESTRAL				AVANCE ACUMULADO			
	Programado	Alcanzado	EF%	SEMAFORO	Programado	Alcanzado	EF%	SEMAFORO
100.00	100.00	100.00	100.00	VERDE	100.00	100.00	100.00	VERDE

DESCRIPCIÓN DE RESULTADOS Y JUSTIFICACIÓN EN CASO DE VARIACIÓN SUPERIOR A ± 10 % RESPECTO A LO PROGRAMADO

EVALUACION DEL INDICADOR

DEPENDENCIA GENERAL: A00 PRESIDENCIA

DEPENDENCIA AUXILIAR: A00 Presidencia



ELABORÓ

LIC. DAYSI MARIA ACOSTA AYALA

VO. BO.

LEC. DIANA YAZARET MARTINEZ CRUZ



SISTEMA MUNICIPAL DIF DE TONATICO

PbRm-08b FICHA TECNICA DE SEGUIMIENTO DE INDICADORES 2024 DE GESTIÓN O ESTRATEGICO

TIPO DE FICHA: OSFEM

PILAR DE DESARROLLO / EJE TRANSVERSAL: 1 Pilar 1: Social

TEMA DE DESARROLLO: Desarrollo humano incluyente, sin discriminación y libre de violencia

PROGRAMA PRESUPUESTARIO: 02060804 Desarrollo integral de la familia

PROYECTO PRESUPUESTARIO: 020608040101 Fomento a la integración de la familia

OBJETIVO DEL PROGRAMA PRESUPUESTARIO: Engloba los proyectos orientados a fomentar la integración familiar, el respeto y el impulso de valores que permitan a cada individuo un desarrollo armónico, sano, pleno que asista al mejoramiento en las condiciones de vida y empoderando el respeto a los derechos de la niñez, adolescentes mujeres, discapacitados y adultos mayores.

DEPENDENCIA GENERAL: A00 PRESIDENCIA

DEPENDENCIA AUXILIAR: A00 Presidencia

ESTRUCTURA DEL INDICADOR

NOMBRE DEL INDICADOR: Porcentaje de patrocinios jurídicos otorgados.

FÓRMULA DEL CÁLCULO:  $(\text{Número de patrocinios jurídicos realizados} / \text{Total de patrocinios jurídicos programados}) * 100$

INTERPRETACIÓN:

DIMENSIÓN QUE ATIENDE: Eficiencia

DESCRIPCIÓN DEL FACTOR DE COMPARACIÓN:

AMBITO GEOGRAFICO:

COBERTURA:

LINEA BASE

Numero: NA 1.3 No aplica

FRECUENCIA DE MEDICIÓN: Trimestral

COMPORTAMIENTO DE LAS VARIABLES DURANTE EL TRIMESTRE: Enero-Marzo

VARIABLE	UNIDAD DE MEDIDA	OPERACION	META ANUAL	AVANCE TRIMESTRAL				AVANCE ACUMULADO			
				Programado	%	Alcanzado	%	Programado	%	Alcanzado	%
Número de patrocinios jurídicos realizados			0.00	0.00	0.00	0.00	0.00	0.00	0.00	0.00	0.00
Total de patrocinios jurídicos programados			0.00	0.00	0.00	0.00	0.00	0.00	0.00	0.00	0.00

COMPORTAMIENTO DEL INDICADOR

DESCRIPCION DE LA META ANUAL

META ANUAL	TRIMESTRE: Enero-Marzo							
	AVANCE TRIMESTRAL				AVANCE ACUMULADO			
	Programado	Alcanzado	EF%	SEMAFORO	Programado	Alcanzado	EF%	SEMAFORO
0.00	0.00	0.00	0.00		0.00	0.00	0.00	

DESCRIPCIÓN DE RESULTADOS Y JUSTIFICACIÓN EN CASO DE VARIACIÓN SUPERIOR A ± 10 % RESPECTO A LO PROGRAMADO

EVALUACION DEL INDICADOR

DEPENDENCIA GENERAL: A00 PRESIDENCIA

DEPENDENCIA AUXILIAR: A00 Presidencia



DIRECCIÓN

ELABORÓ

VO. BO.

LIC. DAYSI MARIA ACOSTA AYALA

LEC. DIANA YAZARET MARTINEZ CRUZ



SISTEMA MUNICIPAL DIF DE TONALCO

PbRm-08b FICHA TECNICA DE SEGUIMIENTO DE INDICADORES 2024 DE GESTIÓN O ESTRATEGICO

TIPO DE FICHA: OSFEM

PILAR DE DESARROLLO / EJE TRANSVERSAL: 1 Pilar 1: Social

TEMA DE DESARROLLO: Desarrollo humano incluyente, sin discriminación y libre de violencia

PROGRAMA PRESUPUESTARIO: 02060804 Desarrollo integral de la familia

PROYECTO PRESUPUESTARIO: 020608040101 Fomento a la integración de la familia

OBJETIVO DEL PROGRAMA PRESUPUESTARIO: Engloba los proyectos orientados a fomentar la integración familiar, el respeto y el impulso de valores que permitan a cada individuo un desarrollo armónico, sano, pleno que asista al mejoramiento en las condiciones de vida y empoderando el respeto a los derechos de la niñez, adolescentes mujeres, discapacitados y adultos mayores.

DEPENDENCIA GENERAL: A00 PRESIDENCIA

DEPENDENCIA AUXILIAR: A00 Presidencia

ESTRUCTURA DEL INDICADOR

NOMBRE DEL INDICADOR: Porcentaje de solicitudes beneficiadas con apoyos asistenciales.

FÓRMULA DEL CÁLCULO:  $(\text{Número de solicitudes de apoyos asistenciales beneficiadas} / \text{Total de solicitudes de apoyos asistenciales recibidas}) * 100$

INTERPRETACIÓN: Atención a solicitudes de apoyos

DIMENSIÓN QUE ATIENDE: Eficiencia

DESCRIPCIÓN DEL FACTOR DE COMPARACIÓN: Registros administrativos

AMBITO GEOGRAFICO: COBERTURA:

LINEA BASE: 2023

FRECUENCIA DE MEDICIÓN: Trimestral

Número: NA 2.1

COMPORTAMIENTO DE LAS VARIABLES DURANTE EL TRIMESTRE: Enero-Marzo

VARIABLE	UNIDAD DE MEDIDA	OPERACION	META ANUAL	AVANCE TRIMESTRAL				AVANCE ACUMULADO			
				Programado	%	Alcanzado	%	Programado	%	Alcanzado	%
Número de solicitudes de apoyos asistenciales beneficiadas	solicitudes	Sumable	3.00	1.00	33.33	1.00	100.00	1.00	33.33	1.00	100.00
Total de solicitudes de apoyos asistenciales recibidas	solicitudes	Sumable	3.00	1.00	33.33	1.00	100.00	1.00	33.33	1.00	100.00

COMPORTAMIENTO DEL INDICADOR

DESCRIPCION DE LA META ANUAL

Atencion a solicitudes de apoyos

META ANUAL	TRIMESTRE: Enero-Marzo							
	AVANCE TRIMESTRAL				AVANCE ACUMULADO			
	Programado	Alcanzado	EF%	SEMAFORO	Programado	Alcanzado	EF%	SEMAFORO
100.00	100.00	100.00	100.00	VERDE	100.00	100.00	100.00	VERDE

DESCRIPCIÓN DE RESULTADOS Y JUSTIFICACION EN CASO DE VARIACIÓN SUPERIOR A ± 10 % RESPECTO A LO PROGRAMADO

EVALUACION DEL INDICADOR

DEPENDENCIA GENERAL: A00 PRESIDENCIA

DEPENDENCIA AUXILIAR: A00 Presidencia



ELABORÓ

VO. BO.

LIC. DAYSI MARIA ACOSTA AYALA

LEC. DIANA YAZARET MARTINEZ CRUZ





SISTEMA MUNICIPAL DIF DE TONATICO

PbRm-08b FICHA TECNICA DE SEGUIMIENTO DE INDICADORES 2024 DE GESTIÓN O ESTRATEGICO

TIPO DE FICHA: OSFEM

PILAR DE DESARROLLO / EJE TRANSVERSAL: 1 Pilar 1: Social

TEMA DE DESARROLLO: Desarrollo humano incluyente, sin discriminación y libre de violencia

PROGRAMA PRESUPUESTARIO: 02060804 Desarrollo integral de la familia

PROYECTO PRESUPUESTARIO: 020608040101 Fomento a la integración de la familia

OBJETIVO DEL PROGRAMA PRESUPUESTARIO: Engloba los proyectos orientados a fomentar la integración familiar, el respeto y el impulso de valores que permitan a cada individuo un desarrollo armónico, sano, pleno que asista al mejoramiento en las condiciones de vida y empoderando el respeto a los derechos de la niñez, adolescentes mujeres, discapacitados y adultos mayores.

DEPENDENCIA GENERAL: A00 PRESIDENCIA

DEPENDENCIA AUXILIAR: A00 Presidencia

ESTRUCTURA DEL INDICADOR

NOMBRE DEL INDICADOR: Porcentaje de denuncias por violencia y/o abuso atendidas.

FÓRMULA DEL CÁLCULO: (Número de denuncias por violencia y/o abuso confirmadas / Total de denuncias por maltrato y/o abuso recibidas) \*100

INTERPRETACIÓN: Recepción de denuncias por violencia y/o abuso

DIMENSIÓN QUE ATIENDE: Eficiencia

DESCRIPCIÓN DEL FACTOR DE COMPARACIÓN: Registros administrativos

AMBITO GEOGRAFICO: FRECUENCIA DE MEDICIÓN: Trimestral

COBERTURA: LINEA BASE 2023

Numero: NA 3.1

COMPORTAMIENTO DE LAS VARIABLES DURANTE EL TRIMESTRE: Enero-Marzo

VARIABLE	UNIDAD DE MEDIDA	OPERACION	META ANUAL	AVANCE TRIMESTRAL				AVANCE ACUMULADO			
				Programado	%	Alcanzado	%	Programado	%	Alcanzado	%
Número de denuncias por violencia y/o abuso confirmadas	denuncias	Sumable	20.00	5.00	25.00	5.00	100.00	5.00	25.00	5.00	100.00
Total de denuncias por maltrato y/o abuso recibidas	denuncias	Sumable	20.00	5.00	25.00	5.00	100.00	5.00	25.00	5.00	100.00

COMPORTAMIENTO DEL INDICADOR

DESCRIPCION DE LA META ANUAL

Recepción de denuncias por violencia y/o abuso


META ANUAL	TRIMESTRE: Enero-Marzo							
	AVANCE TRIMESTRAL				AVANCE ACUMULADO			
	Programado	Alcanzado	EF%	SEMAFORO	Programado	Alcanzado	EF%	SEMAFORO
100.00	100.00	100.00	100.00	VERDE	100.00	100.00	100.00	VERDE

DESCRIPCIÓN DE RESULTADOS Y JUSTIFICACIÓN EN CASO DE VARIACIÓN SUPERIOR A ± 10 % RESPECTO A LO PROGRAMADO

EVALUACION DEL INDICADOR

DEPENDENCIA GENERAL: A00 PRESIDENCIA

DEPENDENCIA AUXILIAR: A00 Presidencia




ELABORÓ

LIC. DAYSI MARIA ACOSTA AYALA

VO. BO.

LEC. DIANA YAZARET MARTINEZ CRUZ



SISTEMA MUNICIPAL DIF DE TONATICO

PbRm-08b FICHA TECNICA DE SEGUIMIENTO DE INDICADORES 2024 DE GESTIÓN O ESTRATEGICO

TIPO DE FICHA: OSFEM

PILAR DE DESARROLLO / EJE TRANSVERSAL: 1 Pilar 1: Social

TEMA DE DESARROLLO: Desarrollo humano incluyente, sin discriminación y libre de violencia

PROGRAMA PRESUPUESTARIO: 02060804 Desarrollo integral de la familia

PROYECTO PRESUPUESTARIO: 020608040101 Fomento a la integración de la familia

OBJETIVO DEL PROGRAMA PRESUPUESTARIO: Engloba los proyectos orientados a fomentar la integración familiar, el respeto y el impulso de valores que permitan a cada individuo un desarrollo armónico, sano, pleno que asista al mejoramiento en las condiciones de vida y empoderando el respeto a los derechos de la niñez, adolescentes mujeres, discapacitados y adultos mayores.

DEPENDENCIA GENERAL: A00 PRESIDENCIA

DEPENDENCIA AUXILIAR: A00 Presidencia

ESTRUCTURA DEL INDICADOR

NOMBRE DEL INDICADOR: Porcentaje de visitas domiciliarias para constatar condiciones de vida de las víctimas confirmadas.

FÓRMULA DEL CÁLCULO: (Número de visitas domiciliarias realizadas para constatar condiciones de vida de las víctimas confirmadas / Total de visitas domiciliarias para constatar condiciones de vida de las víctimas programadas) \*100

INTERPRETACIÓN: Visitas domiciliarias para constatar condiciones de vida de las víctimas

DIMENSIÓN QUE ATIENDE: Eficiencia

DESCRIPCIÓN DEL FACTOR DE COMPARACIÓN: Registros administrativos

AMBITO GEOGRAFICO:

COBERTURA:

LINEA BASE 2023

Numero: NA 3.2

FRECUENCIA DE MEDICIÓN: Trimestral

COMPORTAMIENTO DE LAS VARIABLES DURANTE EL TRIMESTRE: Enero-Marzo

VARIABLE	UNIDAD DE MEDIDA	OPERACION	META ANUAL	AVANCE TRIMESTRAL				AVANCE ACUMULADO			
				Programado	%	Alcanzado	%	Programado	%	Alcanzado	%
Número de visitas domiciliarias realizadas para constatar condiciones de vida de las víctimas confirmadas	visitas	Sumable	20.00	5.00	25.00	5.00	100.00	5.00	25.00	5.00	100.00
Total de visitas domiciliarias para constatar condiciones de vida de las víctimas programadas	visitas	Sumable	20.00	5.00	25.00	5.00	100.00	5.00	25.00	5.00	100.00

COMPORTAMIENTO DEL INDICADOR

Visitas domiciliarias para constatar condiciones de vida de las víctimas

DESCRIPCION DE LA META ANUAL


METAANUAL	TRIMESTRE: Enero-Marzo							
	AVANCE TRIMESTRAL				AVANCE ACUMULADO			
	Programado	Alcanzado	EF%	SEMAFORO	Programado	Alcanzado	EF%	SEMAFORO
100.00	100.00	100.00	100.00	VERDE	100.00	100.00	100.00	VERDE

DESCRIPCIÓN DE RESULTADOS Y JUSTIFICACIÓN EN CASO DE VARIACIÓN SUPERIOR A ± 10 % RESPECTO A LO PROGRAMADO

EVALUACION DEL INDICADOR

DEPENDENCIA GENERAL: A00 PRESIDENCIA

DEPENDENCIA AUXILIAR: A00 Presidencia



ELABORÓ

LIC. DAYSI MARIA ACOSTA AYALA

VO. BO.

LEC. DIANA YAZARET MARTINEZ CRUZ



SISTEMA MUNICIPAL DIF DE TONALICO

PbRm-08b FICHA TECNICA DE SEGUIMIENTO DE INDICADORES 2024 DE GESTIÓN O ESTRATEGICO

TIPO DE FICHA: OSFEM

PILAR DE DESARROLLO / EJE TRANSVERSAL: 1 Pilar 1: Social

TEMA DE DESARROLLO: Desarrollo humano incluyente, sin discriminación y libre de violencia

PROGRAMA PRESUPUESTARIO: 02060804 Desarrollo integral de la familia

PROYECTO PRESUPUESTARIO: 020608040101 Fomento a la integración de la familia

OBJETIVO DEL PROGRAMA PRESUPUESTARIO: Engloba los proyectos orientados a fomentar la integración familiar, el respeto y el impulso de valores que permitan a cada individuo un desarrollo armónico, sano, pleno que asista al mejoramiento en las condiciones de vida y empoderando el respeto a los derechos de la niñez, adolescentes mujeres, discapacitados y adultos mayores.

DEPENDENCIA GENERAL: A00 PRESIDENCIA

DEPENDENCIA AUXILIAR: A00 Presidencia

ESTRUCTURA DEL INDICADOR

NOMBRE DEL INDICADOR: Porcentaje de consultas de seguimiento otorgadas a víctimas de maltrato y abuso.

FÓRMULA DEL CÁLCULO:  $(\text{Consultas de seguimiento a denuncias confirmadas de violencia y/o abuso otorgadas} / \text{Consultas de seguimiento a denuncias confirmadas de violencia y/o abuso programadas}) * 100$

INTERPRETACIÓN: Consultas de seguimiento multidisciplinario a víctimas de maltrato y de abuso

DIMENSIÓN QUE ATIENDE: Eficiencia

DESCRIPCIÓN DEL FACTOR DE COMPARACIÓN: Registros administrativos

AMBITO GEOGRAFICO:

COBERTURA:

LINEA BASE: 2023

Numero: NA 3.3

FRECUENCIA DE MEDICIÓN: Trimestral

COMPORTAMIENTO DE LAS VARIABLES DURANTE EL TRIMESTRE: Enero-Marzo

VARIABLE	UNIDAD DE MEDIDA	OPERACION	META ANUAL	AVANCE TRIMESTRAL				AVANCE ACUMULADO			
				Programado	%	Alcanzado	%	Programado	%	Alcanzado	%
Consultas de seguimiento a denuncias confirmadas de violencia y/o abuso otorgadas	consultas	Sumable	20.00	5.00	25.00	5.00	100.00	5.00	25.00	5.00	100.00
Consultas de seguimiento a denuncias confirmadas de violencia y/o abuso programadas	consultas	Sumable	20.00	5.00	25.00	5.00	100.00	5.00	25.00	5.00	100.00

COMPORTAMIENTO DEL INDICADOR

DESCRIPCION DE LA META ANUAL

Consultas de seguimiento multidisciplinario a víctimas de maltrato y de abuso

META ANUAL	TRIMESTRE: Enero-Marzo							
	AVANCE TRIMESTRAL				AVANCE ACUMULADO			
	Programado	Alcanzado	EF%	SEMAFORO	Programado	Alcanzado	EF%	SEMAFORO
100.00	100.00	100.00	100.00	VERDE	100.00	100.00	100.00	VERDE

DESCRIPCIÓN DE RESULTADOS Y JUSTIFICACIÓN EN CASO DE VARIACIÓN SUPERIOR A ± 10 % RESPECTO A LO PROGRAMADO

EVALUACION DEL INDICADOR

DEPENDENCIA GENERAL: A00 PRESIDENCIA

DEPENDENCIA AUXILIAR: A00 Presidencia



DIRECCIÓN

ELABORÓ

LIC. DAYSI MARIA ACOSTA AYALA

VO. BO.

LEC. DIANA YAZARET MARTINEZ CRUZ



SISTEMA MUNICIPAL DIF DE TONICATO

PbRm-08b FICHA TECNICA DE SEGUIMIENTO DE INDICADORES 2024 DE GESTIÓN O ESTRATEGICO

TIPO DE FICHA: OSFEM

PILAR DE DESARROLLO / EJE TRANSVERSAL: 1 Pilar 1: Social

TEMA DE DESARROLLO: Desarrollo humano incluyente, sin discriminación y libre de violencia

PROGRAMA PRESUPUESTARIO: 02060804 Desarrollo integral de la familia

PROYECTO PRESUPUESTARIO: 020608040101 Fomento a la integración de la familia

OBJETIVO DEL PROGRAMA PRESUPUESTARIO: Engloba los proyectos orientados a fomentar la integración familiar, el respeto y el impulso de valores que permitan a cada individuo un desarrollo armónico, sano, pleno que asista al mejoramiento en las condiciones de vida y empoderando el respeto a los derechos de la niñez, adolescentes mujeres, discapacitados y adultos mayores.

DEPENDENCIA GENERAL: A00 PRESIDENCIA

DEPENDENCIA AUXILIAR: A00 Presidencia

ESTRUCTURA DEL INDICADOR

NOMBRE DEL INDICADOR: Porcentaje de asesorías jurídicas otorgadas.

FÓRMULA DEL CÁLCULO:  $(\text{Número de asesorías jurídicas otorgadas} / \text{Total de asesorías jurídicas programadas}) * 100$

INTERPRETACIÓN: Impartición de asesorías jurídicas

DIMENSIÓN QUE ATIENDE: Eficiencia

DESCRIPCIÓN DEL FACTOR DE COMPARACIÓN: Registros administrativos

AMBITO GEOGRAFICO:

COBERTURA:

LINEA BASE 2023

FRECUENCIA DE MEDICIÓN: Trimestral

Numero: NA 4.1

COMPORTAMIENTO DE LAS VARIABLES DURANTE EL TRIMESTRE: Enero-Marzo

VARIABLE	UNIDAD DE MEDIDA	OPERACION	META ANUAL	AVANCE TRIMESTRAL				AVANCE ACUMULADO			
				Programado	%	Alcanzado	%	Programado	%	Alcanzado	%
Número de asesorías jurídicas otorgadas	asesorías	Sumable	20.00	5.00	25.00	5.00	100.00	5.00	25.00	5.00	100.00
Total de asesorías jurídicas programadas	asesorías	Sumable	20.00	5.00	25.00	5.00	100.00	5.00	25.00	5.00	100.00

COMPORTAMIENTO DEL INDICADOR

DESCRIPCION DE LA META ANUAL

Impartición de asesorías jurídicas

META ANUAL	TRIMESTRE: Enero-Marzo							
	AVANCE TRIMESTRAL				AVANCE ACUMULADO			
	Programado	Alcanzado	EF%	SEMAFORO	Programado	Alcanzado	EF%	SEMAFORO
100.00	100.00	100.00	100.00	VERDE	100.00	100.00	100.00	VERDE

DESCRIPCIÓN DE RESULTADOS Y JUSTIFICACIÓN EN CASO DE VARIACIÓN SUPERIOR A ± 10 % RESPECTO A LO PROGRAMADO

EVALUACION DEL INDICADOR

DEPENDENCIA GENERAL: A00 PRESIDENCIA

DEPENDENCIA AUXILIAR: A00 Presidencia



ELABORÓ

VO. BO.

LIC. DAYSI MARIA ACOSTA AYALA

LEC. DIANA YAZARET MARTINEZ CRUZ



SISTEMA MUNICIPAL DIF DE TONATICO

PbRm-08b FICHA TECNICA DE SEGUIMIENTO DE INDICADORES 2024 DE GESTIÓN O ESTRATEGICO

TIPO DE FICHA: OSFEM

PILAR DE DESARROLLO / EJE TRANSVERSAL: 1 Pilar 1: Social

TEMA DE DESARROLLO: Desarrollo humano incluyente, sin discriminación y libre de violencia

PROGRAMA PRESUPUESTARIO: 02060804 Desarrollo integral de la familia

PROYECTO PRESUPUESTARIO: 020608040101 Fomento a la integración de la familia

OBJETIVO DEL PROGRAMA PRESUPUESTARIO: Engloba los proyectos orientados a fomentar la integración familiar, el respeto y el impulso de valores que permitan a cada individuo un desarrollo armónico, sano, pleno que asista al mejoramiento en las condiciones de vida y empoderando el respeto a los derechos de la niñez, adolescentes mujeres, discapacitados y adultos mayores.

DEPENDENCIA GENERAL: A00 PRESIDENCIA

DEPENDENCIA AUXILIAR: A00 Presidencia

ESTRUCTURA DEL INDICADOR

NOMBRE DEL INDICADOR: Porcentaje de consultas de apoyo psicológico otorgadas

FÓRMULA DEL CÁLCULO:  $(\text{Número de consultas de apoyo psicológico otorgadas} / \text{Total de consultas de apoyo psicológico programadas}) * 100$

INTERPRETACIÓN: Impartición de consultas de apoyo psicológico

DIMENSIÓN QUE ATIENDE: Eficiencia

DESCRIPCIÓN DEL FACTOR DE COMPARACIÓN: Registros administrativos

AMBITO GEOGRAFICO:

COBERTURA:

LINEA BASE: 2023

FRECUENCIA DE MEDICIÓN: Trimestral

Numero: NA 5.1

COMPORTAMIENTO DE LAS VARIABLES DURANTE EL TRIMESTRE: Enero-Marzo

VARIABLE	UNIDAD DE MEDIDA	OPERACION	META ANUAL	AVANCE TRIMESTRAL				AVANCE ACUMULADO			
				Programado	%	Alcanzado	%	Programado	%	Alcanzado	%
Número de consultas de apoyo psicológico otorgadas	consultas	Sumable	20.00	5.00	25.00	32.00	640.00	5.00	25.00	32.00	640.00
Total de consultas de apoyo psicológico programadas	consultas	Sumable	20.00	5.00	25.00	32.00	640.00	5.00	25.00	32.00	640.00

COMPORTAMIENTO DEL INDICADOR

Impartición de consultas de apoyo psicológico

DESCRIPCION DE LA META ANUAL


META ANUAL	TRIMESTRE: Enero-Marzo							
	AVANCE TRIMESTRAL				AVANCE ACUMULADO			
	Programado	Alcanzado	EF%	SEMAFORO	Programado	Alcanzado	EF%	SEMAFORO
100.00	100.00	100.00	100.00	VERDE	100.00	100.00	100.00	VERDE

DESCRIPCIÓN DE RESULTADOS Y JUSTIFICACIÓN EN CASO DE VARIACIÓN SUPERIOR A ± 10 % RESPECTO A LO PROGRAMADO

EVALUACION DEL INDICADOR

DEPENDENCIA GENERAL: A00 PRESIDENCIA

DEPENDENCIA AUXILIAR: A00 Presidencia



ELABORÓ

LIC. DAYSI MARIA ACOSTA AYALA

VO. BO.

LEC. DIANA YAZARET MARTINEZ CRUZ